



INFORME DE LIQUIDACIÓN

**PRESUPUESTO DE INGRESOS Y
EGRESOS**

EJERCICIO FISCAL 2017

ÍNDICE

PRESENTACIÓN

CAPÍTULO I

ASPECTOS INSTITUCIONALES

1. DEFINICIÓN DEL INACIF	3
1.1 BASE LEGAL	3
1.2 MISIÓN	3
1.3 VISIÓN	3
1.4 FUNCIÓN	3
1.5 ESTRATEGIAS DE DESARROLLO INSTITUCIONAL	4

CAPÍTULO II

LIQUIDACIÓN DEL PRESUPUESTO DE INGRESOS Y EGRESOS EJERCICIO FISCAL 2017

2. ASPECTOS DE EJECUCIÓN DEL PRESUPUESTO	6
2.1 EJECUCIÓN DEL PRESUPUESTO DE INGRESOS	6
2.1.1 INGRESOS NO TRIBUTARIOS	6
2.1.2 VENTA DE BIENES Y SERVICIOS DE LA ADMINISTRACIÓN	6
2.1.3 RENTAS DE LA PROPIEDAD	6
2.1.4 TRANSFERENCIAS CORRIENTES	6
2.1.5 TRANSFERENCIAS DE CAPITAL	7
2.1.6 DISMINUCIÓN DE OTROS ACTIVOS FINANCIEROS	7
2.2 EJECUCIÓN DEL PRESUPUESTO DE EGRESOS	14

CAPÍTULO III

ESTADOS FINANCIEROS DEL EJERCICIO FISCAL 2017

3. ESTADOS FINANCIEROS	
3.1 ESTADO DE RESULTADOS DEL 01 ENERO AL 31 DICIEMBRE 2017	19
3.2 ESTADO DE RESULTADOS COMPARATIVO ENTRE LOS AÑOS 2017 Y 2016	20
3.3 BALANCE GENERAL AL 31 DICIEMBRE DE 2017	21
3.4 BALANCE GENERAL COMPARATIVO ENTRE LOS AÑOS 2017 Y 2016	22
3.5 NOTAS A LOS ESTADOS FINANCIEROS AL 31 DE DICIEMBRE 2017	24
3.6 ÍNDICES DE ANÁLISIS DEL IMPACTO ECONÓMICO-FINANCIERO	27

CAPÍTULO IV

EJECUCIÓN FÍSICA EJERCICIO FISCAL 2017

4. EJECUCIÓN FÍSICA	
4.1 ANALÍTICO EJECUCIÓN FÍSICA Y FINANCIERA	33
4.2 PROYECTOS PRESENTADOS EJERCICIO 2017	36
4.3 LISTADO DE PROYECTOS EN EJECUCIÓN	37

CAPÍTULO V

INFORME DE GESTIÓN Y RENDICIÓN DE CUENTAS TERCER CUATRIMESTRE 2017

ANEXOS

PRESENTACIÓN

El Instituto Nacional de Ciencias Forenses de Guatemala -INACIF- presenta la Liquidación del Presupuesto de Ingresos y Egresos y Cierre Contable correspondiente al Ejercicio Fiscal 2017 en cumplimiento a lo establecido en el artículo 241 de la Constitución Política de la República de Guatemala, artículos 17 Ter, párrafo primero, literal h, 42 y 43 del Decreto Legislativo número 101-97, "Ley Orgánica del Presupuesto", y artículo 10 del Decreto Legislativo 50-2016 "Ley del Presupuesto General de Ingresos y Egresos del Estado para el Ejercicio Fiscal 2017", vigente para el ejercicio fiscal 2018.

El presente informe contempla las operaciones presupuestarias y contables realizadas, las cuales permitieron cumplir con los objetivos y metas propuestos en el Plan Operativo Anual, que tienen como propósito el fortalecimiento del área técnica comprendida por los Laboratorios de Criminalística para la emisión de dictámenes técnicos científicos, Medicina y Clínica Forense Metropolitana y Regional.



CAPÍTULO I

ASPECTOS INSTITUCIONALES

1. DEFINICIÓN DEL INSTITUTO NACIONAL DE CIENCIAS FORENSES DE GUATEMALA -INACIF-

Es una Institución auxiliar de la administración de justicia, con autonomía funcional, personalidad jurídica, y patrimonio propio y tiene competencia a nivel nacional. Surge de la necesidad de unificar y fortalecer los servicios periciales forenses en Guatemala, mediante el desarrollo del trabajo científico que realiza, garantizando la imparcialidad y confiabilidad de la investigación técnico-científica.

El Consejo Directivo está integrado por el Presidente de la Corte Suprema de Justicia, Ministro de Gobernación, Fiscal General de la República, Director del Instituto de la Defensa Pública Penal, Presidente de la Junta Directiva del Colegio de Médicos y Cirujanos de Guatemala, Presidente de la Junta Directiva del Colegio de Químicos y Farmacéuticos de Guatemala y el Presidente de la Junta Directiva del Colegio de Abogados y Notarios de Guatemala.

1.1 BASE LEGAL

Fundamenta su organización y funcionamiento en el Decreto Legislativo número 32-2006 del Congreso de la República de Guatemala, "Ley Orgánica del Instituto Nacional de Ciencias Forenses de Guatemala" y Acuerdo del Consejo Directivo del INACIF 001-2007, "Reglamento General de la Ley Orgánica del Instituto Nacional de Ciencias Forenses de Guatemala", reformado por Acuerdo del Consejo Directivo número CD-INACIF-025-2012.

1.2 MISIÓN

"Somos la Institución responsable de brindar servicios de investigación científica forense fundamentada en la ciencia y el arte, emitiendo dictámenes periciales útiles al sistema de justicia, mediante estudios médico legales y análisis técnico-científicos, apegados a la objetividad y transparencia."

1.3 VISIÓN

"Ser una Institución reconocida y altamente valorada a nivel nacional e internacional, por su liderazgo en las ciencias forenses, los aportes a la investigación científica, la calidad en la gestión institucional y el respeto a la dignidad humana".

1.4 FUNCIÓN

Su función principal es la prestación del servicio de investigación científica de forma independiente, emitiendo dictámenes técnico-científicos en apoyo a la función jurisdiccional de los medios de prueba válidos y fehacientes en los procesos judiciales.

Para el desarrollo de sus actividades, está integrado por el Consejo Directivo, la Dirección General auxiliada por el equipo de asesores y de apoyo conformado por la Secretaría General, Asesoría Técnica Jurídica, Auditoría Interna, Supervisión General, Gestión y Acreditamiento de la Calidad, Departamento de Capacitación y el Departamento Administrativo-Financiero.

La función principal la desarrolla el Departamento Técnico Científico a través de los Laboratorios de Criminalística en sus diferentes especialidades, las áreas de Medicina, Clínica Forense y Seguimiento Pericial.

1.5 ESTRATEGIAS DE DESARROLLO INSTITUCIONAL

LÍNEA ESTRATÉGICA 1: Fortalecimiento Institucional

- Consolidar las relaciones interinstitucionales con el sector justicia, entidades nacionales e internacionales en materia forense, investigación científica y de cooperación.
- Fortalecer la gestión administrativa y financiera de la Institución.
- Desarrollar el Recurso Humano del INACIF, consolidando el proceso hacia la carrera forense y administrativa.
- Mejorar la eficiencia y eficacia del recurso humano, ejecutando el sistema de evaluación del desempeño institucional.
- Desarrollar un sistema informático integral capaz de sistematizar los procesos de la cadena de valor en cuanto a medicina forense, laboratorios de criminalística y procesos administrativos.

LÍNEA ESTRATÉGICA 2: Mejoramiento de los Servicios Forenses

- Certificar los procesos de medicina forense y administrativos-financieros y acreditar los Laboratorios de Criminalística, trabajando con estándares internacionales de calidad.
- Implementar los servicios forenses en materia de medio ambiente, informática, accidentología, contabilidad forense y acústica forense.
- Ampliar la cobertura de los servicios de especialidades de acuerdo a la demanda.

LÍNEA ESTRATÉGICA 3: Investigación Científica Forense

- Enriquecer las ciencias criminalísticas, sistematizando, desarrollando y publicando investigaciones científicas forenses.
- Conocer la realidad criminalística del país e incidir en políticas de prevención del delito, y/o persecución penal, creando la dependencia de estadística y análisis epidemiológico.

LÍNEA ESTRATÉGICA 4: Infraestructura y Equipamiento

- Ampliar la cobertura territorial en áreas geográficas de alta demanda.
- Contar con sedes periciales propias especialmente diseñadas para la labor forense y mejorar la infraestructura y equipamiento de las sedes existentes.
- Dotar, actualizar y mantener los equipos y tecnologías de las Áreas de Medicina Forense y Laboratorios de Criminalística.



CAPÍTULO II

LIQUIDACIÓN DEL PRESUPUESTO DE INGRESOS Y EGRESOS EJERCICIO FISCAL 2017

2. ASPECTOS DE EJECUCIÓN DEL PRESUPUESTO

2.1 EJECUCIÓN DEL PRESUPUESTO DE INGRESOS

El Consejo Directivo del Instituto Nacional de Ciencias Forenses de Guatemala - INACIF- por medio del Acuerdo CD-INACIF-21-2016 de fecha 16 de diciembre de 2016 aprobó el presupuesto de ingresos para el ejercicio fiscal 2017 en la cantidad de DOSCIENTOS CUARENTA MILLONES DE QUETZALES (Q.240,000,000.00): a través del Acuerdo número CD-INACIF-01-2017 aprobó ampliación al presupuesto por la cantidad de CUARENTA MILLONES DOSCIENTOS NOVENTA Y TRES MIL TRESCIENTOS CINCUENTA Y OCHO QUETZALES CON NOVENTA Y SIETE CENTAVOS (Q.40,293,358.97); y en Acuerdo CD-INACIF-21-2017 aprobó disminución por la cantidad de VEINTICINCO MILLONES DE QUETZALES (Q.25,000,000.00), por lo que el presupuesto de ingresos al 31 de diciembre de 2017 ascendió a la cantidad de DOSCIENTOS CINCUENTA Y CINCO MILLONES DOSCIENTOS NOVENTA Y TRES MIL TRESCIENTOS CINCUENTA Y OCHO QUETZALES CON NOVENTA Y SIETE CENTAVOS (Q.255,293,358.97).

El presupuesto de ingresos del Instituto Nacional de Ciencias Forenses de Guatemala fue programado en los rubros siguientes:

2.1.1 INGRESOS NO TRIBUTARIOS:

En este rubro se programaron ingresos por pago de multas que hicieron los proveedores por incumplimiento de entrega de bienes o servicios en el plazo pactado, se registró además el pago que los empleados realizaron por reposición de gafete de identificación y bienes extraviados (activos fijos y/o fungibles).

2.1.2 VENTA DE BIENES Y SERVICIOS DE LA ADMINISTRACIÓN PÚBLICA:

En este rubro se programaron ingresos por pago de Análisis Molecular Genético de Ácido Desoxirribonucleico -ADN- que las personas interesadas realizaron por orden de Juez competente, se registró además pago que realizaron los interesados por reproducción de documentos y certificaciones.

2.1.3 RENTAS DE LA PROPIEDAD:

En este rubro se programaron ingresos provenientes de intereses que se generaron en el sistema bancario nacional por manejo de los recursos en cuentas de depósitos monetarios.

2.1.4 TRANSFERENCIAS CORRIENTES:

En este rubro se programaron ingresos provenientes del aporte que el Ministerio de Finanzas Públicas trasladó a las cuentas bancarias del INACIF.

2.1.5 TRANSFERENCIAS DE CAPITAL:

En este rubro originalmente se programaron VEINTICINCO MILLONES DE QUETZALES (Q.25,000,000.00), los cuales de acuerdo con el dictamen 786 del 21/12/2017 de la Dirección Técnica del Presupuesto, resolución 442 del 22/12/2017 del Ministerio de Finanzas Públicas y Acuerdo Ministerial de Presupuesto 387-2017 del Ministerio de Finanzas Públicas, donde consta que dicho Ministerio efectuó Modificación Presupuestaria disminuyendo del aporte al INACIF con cargo al Préstamo del Banco Centroamericano de Integración Económica -BCIE- denominado "Programa de Inversión y Modernización para el Sector Justicia", asignado por el Decreto Legislativo 50-2016, Ley del Presupuesto General de Ingresos y Egresos del Estado para el Ejercicio Fiscal 2017, que al no haber sido aprobado el respectivo convenio por el Congreso de la República de Guatemala, el Ministerio de Finanzas Públicas no trasladó los recursos al INACIF y por consiguiente no se ejecutaron tales recursos. Para el efecto, el Consejo Directivo del INACIF emitió el Acuerdo número CD-INACIF-21-2017 del 29/12/2017.

2.1.6 DISMINUCIÓN DE OTROS ACTIVOS FINANCIEROS:

En este rubro se programaron los saldos de caja de ejercicios fiscales anteriores provenientes de ingresos propios, saldos de colocaciones internas y saldos del préstamo BIRF-7482-GU.

INSTITUTO NACIONAL DE CIENCIAS FORENSES DE GUATEMALA
COMPARATIVO DE LA EJECUCIÓN DEL PRESUPUESTO DE INGRESOS
POR CLASE Y FUENTE DE FINANCIAMIENTO
DEVENGADO
(EN MILLONES DE QUETZALES)

CLASE	FUENTE DE FINANCIAMIENTO																TOTAL	Diferencia			
	Ingresos Corrientes		Variación	Ingresos Propios		Variación	Colocaciones Internas		Variación	Disminución de Caja y Bancos de Colocaciones y Rentas		Variación	Préstamos Externos		Variación	Disminución de Caja y Bancos de Ingresos Propios			Variación		
	2017	2016		2017	2016		2017	2016		2017	2016		2017	2016		2017				2016	2017
Ingresos no tributarios				0.24	0.01	0.23													0.24	0.01	0.23
Vta. de Bienes y Serv. de la Adm. Pública				0.56	0.61	(0.05)													0.56	0.61	(0.05)
Rentas de la Propiedad				2.36	1.39	0.96													2.36	1.39	0.96
Transferencias Corrientes	176.00	137.75	38.25				11.00	20.00	(9.00)										187.00	157.75	29.25
Disminución de Otros Activos Financieros										0.01	0.00	0.01	41.27	49.71	(8.44)	25.50	6.54	18.96	66.78	56.25	10.53
TOTAL:	176.00	137.75	38.25	3.16	2.02	1.14	11.00	20.00	(9.00)	0.01	0.00	0.01	41.27	49.71	(8.44)	25.50	6.54	18.96	258.94	216.02	40.92

Fuente: R00005033 Ejecución de Ingresos - Reportes - Información Consolidada - Grupos Dinámicos de Ingresos

INSTITUTO NACIONAL DE CIENCIAS FORENSES DE GUATEMALA
COMPARATIVO DE LA EJECUCIÓN DEL PRESUPUESTO DE INGRESOS
POR SECCIÓN Y CLASE
DEVENGADO
(EN MILLONES DE QUETZALES)

SECCIÓN	CLASE																TOTAL	Diferencia		
	Ingresos no Tributarios		Variación	Vta. De Bienes y Servicios		Variación	Rentas de la Propiedad		Variación	Transferencias Corrientes		Variación	Disminución de Otros Activos Financieros		Variación					
	2017	2016		2017	2016		2017	2016		2017	2016		2017	2016		2017			2016	
Multas	0.23	0.00	0.23															0.23	0.00	0.23
Otros Ingresos No Tributarios	0.01	0.01	(0.00)															0.01	0.01	(0.00)
Venta de Servicios				0.56	0.61	(0.05)												0.56	0.61	(0.05)
Intereses							2.36	1.39	0.96									2.36	1.39	0.96
Del Sector Público										187.00	157.75	29.25						187.00	157.75	29.25
Disminuo de Disponibilidades													66.78	56.25	10.53			66.78	56.25	10.53
TOTAL:	0.24	0.01	0.23	0.56	0.61	(0.05)	2.36	1.39	0.96	187.00	157.75	29.25	66.78	56.25	10.53		258.94	216.02	40.92	

Fuente: R00005033 Ejecución de Ingresos - Reportes - Información Consolidada - Grupos Dinámicos de Ingresos

INSTITUTO NACIONAL DE CIENCIAS FORENSES DE GUATEMALA
COMPARATIVO DE LA EJECUCIÓN DEL PRESUPUESTO DE EGRESOS
POR TIPO DE GASTO
DEVENGADO
(EN MILLONES DE QUETZALES)

TIPO DE GASTO	2017	2016	VARIACIÓN
Funcionamiento	156.51	140.80	15.71
Inversión	7.96	8.43	(0.47)
TOTAL:	164.47	149.23	15.24

Fuente: R00804768 Ejecución de Gastos - Reportes - Información Consolidada - Ejecución del Presupuesto (Múltiple)

INSTITUTO NACIONAL DE CIENCIAS FORENSES DE GUATEMALA
COMPARATIVO DE LA EJECUCIÓN DEL PRESUPUESTO DE EGRESOS
POR FUNCIÓN Y FINALIDAD
DEVENGADO
(EN MILLONES DE QUETZALES)

FUNCIÓN	Orden Público y Seguridad Ciudadana		Variación
	2017	2016	
Administración de Justicia	164.47	149.23	15.24
TOTAL:	164.47	149.23	15.24

Fuente: R00804560 Ejecución de Gastos - Reportes - Información Consolidada - Ejecución del Presupuesto (Múltiple).

INSTITUTO NACIONAL DE CIENCIAS FORENSES DE GUATEMALA
EJECUCIÓN DEL PRESUPUESTO DE INGRESOS
POR CLASE DE INGRESO
DE ENERO A DICIEMBRE DE 2017
(EN MILLONES DE QUETZALES)

CLASE	VIGENTE	DEVENGADO	% EJECUCIÓN
Ingresos no Tributarios	0.0350	0.2414	689.73
Venta de Bienes y Servicios Admón Pub.	0.5500	0.5621	102.21
Rentas de la Propiedad	0.9150	2.3553	257.41
Transferencias Corrientes	187.0000	187.0000	100.00
Disminución de Otros Activos Financieros	66.7818	66.7818	100.00
TOTAL:	255.2818	256.9407	100.65

Fuente: R0085310 Ejecución de Ingresos - Reportes - Información Consolidada - Grupos Dinámicos de Ingresos

INSTITUTO NACIONAL DE CIENCIAS FORENSES DE GUATEMALA
EJECUCIÓN DEL PRESUPUESTO DE EGRESOS
POR FUENTE DE FINANCIAMIENTO
DE ENERO A DICIEMBRE DE 2017
(EN MILLONES DE QUETZALES)

FUENTE DE FINANCIAMIENTO	VIGENTE	DEVENGADO	% EJECUCIÓN
Ingresos Corrientes	176.0000	142.1437	80.76
Ingresos Propios	1.5000	0.0023	0.15
Disminución de Caja y Bancos de Ingresos Propios	25.4983	5.7131	22.41
Colocaciones Internas	11.0000	10.0364	91.24
Disminución de Caja y Bancos de Colocaciones Internas	0.0115	0.0000	0.00
Prestámos Externos	41.2835	6.5784	15.93
TOTAL:	255.2934	164.4739	64.43

Fuente: R00804788 Ejecución de Gastos - Reportes - Información Consolidada - Ejecución del Presupuesto (Grupos Dinámicos).

INSTITUTO NACIONAL DE CIENCIAS FORENSES DE GUATEMALA
EJECUCIÓN DEL PRESUPUESTO DE INGRESOS
POR CLASE
DE ENERO A DICIEMBRE DE 2017
(EN QUETZALES)

CLASE	VIGENTE	DEVENGADO	% EJECUCIÓN
Ingresos no Tributarios	35,000.00	241,403.86	689.73
Venta de Bienes y Servicios de la Administración Pública	550,000.00	562,136.13	102.21
Rentas de la Propiedad	915,000.00	2,355,340.38	257.41
Transferencias Corrientes	187,000,000.00	187,000,000.00	100.00
Disminución de Otros Activos Financieros	66,793,358.97	66,793,358.97	100.00
TOTAL:	255,293,358.97	256,952,239.34	100.65

Fuente: R00816310 Ejecución de Ingresos - Reportes - Información Consolidada - Grupos Dinámicos de Ingresos

INSTITUTO NACIONAL DE CIENCIAS FORENSES DE GUATEMALA
EJECUCIÓN DEL PRESUPUESTO DE INGRESOS
POR SECCIÓN Y CLASE
DEVENGADO
DE ENERO A DICIEMBRE DE 2017
(EN QUETZALES)

SECCIÓN	CLASE					TOTAL
	Ingresos no Tributarios	Vta. De Bienes y Serv. De la Adm.	Rentas de la Propiedad	Transferencias Corrientes	Disminución de otros Activos Financieros	
Multas	230,096.34					230,096.34
Otros ingresos no tributarios	11,307.52					11,307.52
Venta de servicios		562,136.13				562,136.13
Intereses			2,355,340.38			2,355,340.38
Del Sector Público				187,000,000.00		187,000,000.00
Disminución de Disponibilidades					66,793,358.97	66,793,358.97
TOTAL:	241,403.86	562,136.13	2,355,340.38	187,000,000.00	66,793,358.97	256,952,239.34

Fuente: R00816310 Ejecución de Ingresos - Reportes - Información Consolidada - Ejecución del Presupuesto (Múltiple)

INSTITUTO NACIONAL DE CIENCIAS FORENSES DE GUATEMALA
EJECUCIÓN DEL PRESUPUESTO DE INGRESOS
POR CLASE Y FUENTE DE FINANCIAMIENTO
DEVENGADO
DE ENERO A DICIEMBRE DE 2017
(EN QUETZALES)

CLASE	FUENTE DE FINANCIAMIENTO						TOTAL
	Ingresos Corrientes	Ingresos Propios	Disminución de Caja y Bancos de Ingresos Propios	Colocaciones Internas	Disminución de Caja y Bancos de Colocaciones Internas	Préstamos Externos	
INGRESOS NO TRIBUTARIOS		241,403.86					241,403.86
VENTA DE BIENES Y SERV DE LA ADMÓN PÚBLICA		562,136.13					562,136.13
RENTAS DE LA PROPIEDAD		2,355,340.38					2,355,340.38
TRANSFERENCIAS CORRIENTES	176,000,000.00			11,000,000.00			187,000,000.00
DISMINUCIÓN DE OTROS ACTIVOS FINANCIEROS			25,498,322.66		11,535.14	41,283,501.17	66,793,358.97
TOTAL :	176,000,000.00	3,168,880.37	25,498,322.66	11,000,000.00	11,535.14	41,283,501.17	266,952,239.34

Fuente: R006044 EJecución de Ingresos - Reportes - Información Consolidada - Ejecución del Presupuesto por Entidad y Rubro.

INSTITUTO NACIONAL DE CIENCIAS FORENSES DE GUATEMALA
EJECUCIÓN DEL PRESUPUESTO DE INGRESOS
POR RUBRO
DE ENERO A DICIEMBRE DE 2017
(EN QUETZALES)

RUBRO	DESCRIPCIÓN	ASIGNADO	VIGENTE	DEVENGADO
11000	Ingresos no Tributarios	35,000.00	35,000.00	241,403.86
11600	Multas	10,000.00	10,000.00	230,096.34
11690	Otras Multas	10,000.00	10,000.00	230,096.34
11900	Otros Ingresos no Tributarios	25,000.00	25,000.00	11,307.52
11990	Otros Ingresos no Tributarios	25,000.00	25,000.00	11,307.52
13000	Venta de Bienes y Serv. de la Admón. Pública	550,000.00	550,000.00	562,136.13
13200	Venta de Servicios	550,000.00	550,000.00	562,136.13
13250	Servicios de Laboratorio	550,000.00	550,000.00	558,687.63
13290	Otros Servicios	0.00	0.00	3,448.50
15000	Rentas de la Propiedad	915,000.00	915,000.00	2,355,340.38
15100	Intereses	915,000.00	915,000.00	2,355,340.38
15131	Por Depósitos Internos	915,000.00	915,000.00	2,355,340.38
16000	Transferencias Corrientes	187,000,000.00	187,000,000.00	187,000,000.00
16200	Del Sector Público	187,000,000.00	187,000,000.00	187,000,000.00
16210	De la Administración Central	187,000,000.00	187,000,000.00	187,000,000.00
17000	Transferencias de Capital	25,000,000.00	0.00	0.00
17200	Del Sector Público	25,000,000.00	0.00	0.00
17210	De la Administración Central	25,000,000.00	0.00	0.00
23000	Disminución de Otros Activos Financieros	26,500,000.00	66,793,358.97	66,793,358.97
23100	Disminución de Disponibilidades	26,500,000.00	66,793,358.97	66,793,358.97
23110	Disminución de Caja y Bancos	26,500,000.00	66,793,358.97	66,793,358.97
TOTAL:		240,000,000.00	255,293,358.97	266,952,239.34

Fuente: R006044 EJecución de Ingresos - Reportes - Información Consolidada - Ejecución del Presupuesto por Entidad y Rubro.

En los cuadros anteriores puede observarse los ingresos fueron programados y percibidos en los siguientes rubros:

- a) Ingresos no Tributarios: Se programaron TREINTA Y CINCO MIL QUETZALES (Q.35,000.00) y se percibieron DOSCIENTOS CUARENTA Y UN MIL CUATROCIENTOS TRES QUETZALES CON OCHENTA Y SEIS CENTAVOS (Q.241,403.86).
- b) Venta de Bienes y Servicios de la Administración Pública: Se programaron QUINIENTOS CINCUENTA MIL QUETZALES (Q.550,000.00) y se percibieron QUINIENTOS SESENTA Y DOS MIL CIENTO TREINTA Y SEIS QUETZALES CON TRECE CENTAVOS (Q.562,136.13).
- c) Rentas de la Propiedad: Se programaron NOVECIENTOS QUINCE MIL QUETZALES (Q.915,000.00) y se percibieron DOS MILLONES TRESCIENTOS CINCUENTA Y CINCO MIL TRESCIENTOS CUARENTA QUETZALES CON TREINTA Y OCHO CENTAVOS (Q.2,355,340.38).
- d) Transferencias Corrientes: Se programaron CIENTO OCHENTA Y SIETE MILLONES DE QUETZALES (Q.187,000,000.00) como aporte aprobado por el Congreso de la República de Guatemala a través del Decreto Legislativo 50-2016 "Ley del Presupuesto General de Ingresos y Egresos del Estado para el Ejercicio Fiscal 2017", habiéndose percibido en su totalidad por parte del Ministerio de Finanzas Públicas.
- e) Transferencias de Capital: Se programaron VEINTICINCO MILLONES DE QUETZALES (Q.25,000,000.00) los cuales de acuerdo con el dictamen número 786 de fecha 21 de diciembre de 2017 de la Dirección Técnica del Presupuesto, resolución número 442 de fecha 22 de diciembre de 2017 del Ministerio de Finanzas Públicas y Acuerdo Ministerial de Presupuesto número 387-2017 del Ministerio de Finanzas Públicas, donde consta que dicho Ministerio efectuó Modificación Presupuestaria disminuyendo del presupuesto al INACIF la cantidad mencionada, con cargo al Préstamo del Banco Centroamericano de Integración Económica -BCIE- denominado "Programa de Inversión y Modernización para el Sector Justicia", que había sido asignado en el Decreto Legislativo 50-2016, Ley del Presupuesto General de Ingresos y Egresos del Estado para el Ejercicio Fiscal 2017, que al no haber sido aprobado el respectivo convenio por el Congreso de la República de Guatemala, el Ministerio de Finanzas Públicas no trasladó los recursos al INACIF y por consiguiente no se ejecutaron tales recursos. Para el efecto, el Consejo Directivo del INACIF emitió el Acuerdo número CD-INACIF-21-2017 de fecha 29 de diciembre de 2017.
- f) Disminución de Otros Activos Financieros: Se programaron SESENTA Y SEIS MILLONES SETECIENTOS NOVENTA Y TRES MIL TRESCIENTOS CINCUENTA Y OCHO QUETZALES CON NOVENTA Y SIETE CENTAVOS (Q.66,793,358.97). De estos recursos, VEINTICINCO MILLONES CUATROCIENTOS NOVENTA Y OCHO MIL TRESCIENTOS VEINTIDOS QUETZALES CON SESENTA Y SEIS CENTAVOS (Q.25,498,322.66) corresponden a disminución de caja y bancos de saldos de ejercicios fiscales anteriores; ONCE MIL QUINIENTOS TREINTA Y CINCO QUETZALES CON CATORCE CENTAVOS (Q.11,535.14) a disminución de caja y bancos de saldos de colocaciones internas del ejercicio fiscal 2016; y CUARENTA Y UN MILLONES DOSCIENTOS OCHENTA Y TRES MIL QUINIENTOS UN QUETZALES CON DIECISIETE CENTAVOS (Q.41,283,501.17) a saldos del préstamo del Banco

Internacional de Reconstrucción y Fomento -BIRF- 7482-GU "Tercer Préstamo para Políticas de Desarrollo de Base Amplia".

2.2 EJECUCIÓN DEL PRESUPUESTO DE EGRESOS

El Consejo Directivo del Instituto Nacional de Ciencias Forenses de Guatemala -INACIF- por medio del Acuerdo CD-INACIF-21-2016 de fecha 16 de diciembre de 2016 aprobó el presupuesto de egresos para el ejercicio fiscal 2017 en la cantidad de DOSCIENTOS CUARENTA MILLONES DE QUETZALES (Q.240,000,000.00) y a través del Acuerdo número CD-INACIF-01-2017 aprobó ampliación al presupuesto por la cantidad de CUARENTA MILLONES DOSCIENTOS NOVENTA Y TRES MIL TRESCIENTOS CINCUENTA Y OCHO QUETZALES CON NOVENTA Y SIETE CENTAVOS (Q.40,293,358.97); y en Acuerdo CD-INACIF-21-2017 aprobó disminución por la cantidad de VEINTICINCO MILLONES DE QUETZALES (Q.25,000,000.00), por lo que el presupuesto de egresos al 31 de diciembre de 2017 ascendió a la cantidad de DOSCIENTOS CINCUENTA Y CINCO MILLONES DOSCIENTOS NOVENTA Y TRES MIL TRESCIENTOS CINCUENTA Y OCHO QUETZALES CON NOVENTA Y SIETE CENTAVOS (Q.255,293,358.97).

De los DOSCIENTOS CINCUENTA Y CINCO MILLONES DOSCIENTOS NOVENTA Y TRES MIL TRESCIENTOS CINCUENTA Y OCHO QUETZALES CON NOVENTA Y SIETE CENTAVOS (Q.255,293,358.97) se ejecutó la cantidad de CIENTO SESENTA Y CUATRO MILLONES CUATROCIENTOS SETENTA Y TRES MIL OCHOCIENTOS SESENTA Y CINCO QUETZALES CON VEINTISEIS CENTAVOS (Q.164,473,865.26) que representa el 64.43% en relación al presupuesto vigente.

INSTITUTO NACIONAL DE CIENCIAS FORENSES DE GUATEMALA
EJECUCIÓN DEL PRESUPUESTO DE EGRESOS
POR GRUPO DE GASTO
DE ENERO A DICIEMBRE DE 2017
(EN QUETZALES)

CÓDIGO	DESCRIPCIÓN	VIGENTE	DEVENGADO	% EJECUCIÓN
000	SERVICIOS PERSONALES	134,282,655.00	122,947,228.20	91.56
100	SERVICIOS NO PERSONALES	38,593,455.80	19,677,715.11	50.99
200	MATERIALES Y SUMINISTROS	24,255,480.00	7,665,538.57	31.60
300	PROPIEDAD, PLANTA, EQUIPO E INTANGIBLES	48,098,921.17	7,957,803.32	16.54
400	TRANSFERENCIAS CORRIENTES	8,912,847.00	5,890,867.62	66.09
900	ASIGNACIONES GLOBALES	1,150,000.00	334,712.44	29.11
	TOTAL:	255,293,358.97	164,473,865.26	64.43

Fuente: R00804768 Ejecución de Gastos - Reportes - Información Consolidada - Ejecución del Presupuesto (Grupos Dinámicos).

En el grupo de gasto 000 "Servicios Personales" se ejecutó el 91.56% y fue orientado al pago de salarios del personal, dietas a personeros del Consejo Directivo, pago de asesorías, bono 14, bono vacacional, aguinaldo, cuota patronal al Instituto Guatemalteco de Seguridad Social y cuota patronal a Clases Pasivas Civiles del Estado.

En el grupo de gasto 100 "Servicios no Personales" se ejecutó el 50.99% y fue orientado al pago de servicios básicos, seguro de vehículos, servicios de vigilancia, extracción de desechos biológicos infecciosos, limpieza en edificios, viáticos, mantenimiento y reparación de instalaciones, reparación de equipo de oficina, de cómputo, de laboratorio y de vehículos, impresión de documentos, transporte de personal, arrendamiento de inmuebles, licencias ambientales para las Sedes Periciales, servicios técnicos y profesionales, entre otros.

En el grupo de gasto 200 "Materiales y Suministros" se ejecutó el 31.60% y fue orientado a la compra de tinta y tóner para impresoras, papelería y útiles de oficina, combustibles, jeringas, mascarillas y otros útiles médico-quirúrgicos, compuestos químicos, lubricantes, repuestos, herramientas menores, accesorios y otros materiales.

En el grupo de gasto 300 "Propiedad, Planta, Equipo e Intangibles" se ejecutó el 16.54% y fue destinado a la adquisición de equipo de oficina, equipo de cómputo, así como para finalizar la construcción y equipamiento de edificios de las sedes del INACIF en Cuilapa, Santa Rosa y San Marcos, San Marcos.

En el grupo de gasto 400 "Transferencias Corrientes" se ejecutó el 66.09% y fue destinado al pago de prestaciones por incapacidad temporal del personal suspendido por el IGSS, servicios de fiscalización a la Contraloría General de Cuentas y prestaciones laborales al personal que se retiró de Institución.

En el grupo de gasto 900 "Asignaciones Globales" se ejecutó el 29.11% correspondiente a pagos ordenados por juez competente, así como devolución de fondos a las personas que hicieron efectivo el pago en las cuentas del INACIF para realizar examen y análisis de ADN y que por alguna circunstancia no se prestó el servicio.

INSTITUTO NACIONAL DE CIENCIAS FORENSES DE GUATEMALA
EJECUCIÓN DEL PRESUPUESTO DE EGRESOS
POR GRUPO Y TIPO DE GASTO
DEVENGADO
DE ENERO A DICIEMBRE DE 2017
(EN QUETZALES)

GRUPO DE GASTO	TIPO DE GASTO		TOTAL
	FUNCIONAMIENTO	INVERSIÓN	
	Gastos de Funcionamiento	Inversión	
Servicios Personales	122,947,228.20		122,947,228.20
Servicios no Personales	19,677,715.11		19,677,715.11
Materiales y Suministros	7,665,538.57		7,665,538.57
Propiedad, Planta, Equipo e Intangible		7,957,803.32	7,957,803.32
Transferencias Corrientes	5,890,867.62		5,890,867.62
Aginaciones Globales	334,712.44		334,712.44
TOTAL:	156,516,061.94	7,957,803.32	164,473,865.26

Fuente: R00804560 Ejecución de Gastos - Reportes - Información Consolidada - Ejecución del Presupuesto (Múltiple).

INSTITUTO NACIONAL DE CIENCIAS FORENSES DE GUATEMALA
EJECUCIÓN DEL PRESUPUESTO DE EGRESOS
POR FUENTE DE FINANCIAMIENTO Y TIPO DE GASTO
DEVENGADO
DE ENERO A DICIEMBRE DE 2017
(EN QUETZALES)

FUENTE DE FINANCIAMIENTO	TIPO DE GASTO		TOTAL
	FUNCIONAMIENTO	INVERSIÓN	
	Gastos de Funcionamiento	Inversión	
Ingresos Corrientes	142,143,728.59		142,143,728.59
Ingresos Propios	2,295.37		2,295.37
Disminución de Caja y Bancos de Ingresos Propios	4,333,654.08	1,379,401.43	5,713,055.51
Colocaciones Internas	10,036,383.90		10,036,383.90
Prestámos Externos		6,578,401.89	6,578,401.89
TOTAL:	156,516,061.94	7,957,803.32	164,473,865.26

Fuente: R00804560 Ejecución de Gastos - Reportes - Información Consolidada - Ejecución del Presupuesto (Múltiple).

INSTITUTO NACIONAL DE CIENCIAS FORENSES DE GUATEMALA
EJECUCION DEL PRESUPUESTO DE EGRESOS
POR REGION Y TIPO DE GASTO
DEVENGADO
DE ENERO A DICIEMBRE DE 2017
(EN QUETZALES)

REGIÓN	TIPO DE GASTO		
	FUNCIONAMIENTO	INVERSIÓN	TOTAL
	Gastos de Funcionamiento	Inversión	
Región I Metropolitana	116,700,372.76	1,165,634.43	117,866,007.19
Región II Norte	3,046,318.53	4,650.00	3,050,968.53
Región III Nororiente	5,649,671.20	80,795.00	5,730,466.20
Región IV Suroriente	4,927,428.85	3,560,434.45	8,487,863.30
Región V Central	7,306,465.28	34,449.00	7,340,914.28
Región VI Suroccidente	12,740,204.61	3,104,865.44	15,845,070.05
Región VII Noroccidente	3,259,812.41	4,650.00	3,264,462.41
Región VIII Petén	2,880,188.30	2,325.00	2,882,513.30
MULTIREGIONAL	5,600.00	0.00	5,600.00
TOTAL :	156,516,061.94	7,957,803.32	164,473,865.26

Fuente: R00804560 Ejecución de Gastos - Reportes - Información Consolidada - Ejecución del Presupuesto (Grupos Dinámicos).

INSTITUTO NACIONAL DE CIENCIAS FORENSES DE GUATEMALA
EJECUCIÓN DEL PRESUPUESTO DE EGRESOS
POR FUNCIÓN Y FINALIDAD
DEVENGADO
DE ENERO A DICIEMBRE DE 2017
(EN QUETZALES)

FUNCIÓN	FINALIDAD	
	Orden Público y Seguridad Ciudadana	Total
Administración de Justicia	164,473,865.26	164,473,865.26
TOTAL :	164,473,865.26	164,473,865.26

Fuente: R00804768 Ejecución de Gastos - Reportes - Información Consolidada - Ejecución del Presupuesto (Grupos dinámicos).



CAPÍTULO III

ESTADOS FINANCIEROS DEL EJERCICIO FISCAL 2017

3. ESTADOS FINANCIEROS

Los Estados Financieros constituyen el instrumento de análisis en la toma de decisiones para la Dirección General, en virtud que permiten en un momento determinado, poder establecer los ingresos percibidos y los gastos realizados con sus debidas integraciones, así como la disponibilidad de recursos financieros y activos con los que cuenta el INACIF.

Los Estados Financieros del Instituto Nacional de Ciencias Forenses de Guatemala que se presentan a continuación, corresponden a los resultados del ejercicio fiscal comprendido del 1 de enero al 31 de diciembre de 2017 y la situación financiera de la Institución al 31 de diciembre de 2017, los cuales se expresan en Quetzales, moneda guatemalteca de curso legal.

Estos Estados Financieros fueron elaborados de acuerdo a Principios Generales de Contabilidad Integrada Gubernamental.

3.1 ESTADO DE RESULTADOS DEL 01 DE ENERO AL 31 DE DICIEMBRE DE 2017

El Estado de Resultados, es el documento contable que muestra los resultados de las operaciones del Instituto Nacional de Ciencias Forenses de Guatemala durante el período del 1 de enero al 31 de diciembre de 2017, se toman como parámetros los ingresos y gastos efectuados durante el ejercicio fiscal y se determina, el resultado del ejercicio en mención, el cual es de dieciocho millones trescientos dieciocho mil cuatrocientos sesenta y seis quetzales con cincuenta y nueve centavos (Q.18,318,466.59), según se muestra a continuación:

SISTEMA DE CONTABILIDAD INTEGRADA GUBERNAMENTAL		PAGINA: 1 DE 1	
Contabilidad - Reportes - Estado de resultados		FECHA: 16/01/2018	
Estado de Resultados		HORA: 8:47.06	
DEL 01 DE ENERO AL 31 DE DICIEMBRE 2017		REPORTE: R00801028.rpt	
INSTITUTO NACIONAL DE CIENCIAS FORENSES DE GUATEMALA (INACIF)			
Expresado en Quetzales			
CUENTA	DESCRIPCION DE LA CUENTA		MONTO
6000	INGRESOS		193,246,962.24
6100	INGRESOS CORRIENTES	193,246,962.24	
6120	INGRESOS NO TRIBUTARIOS	241,403.86	
5126	Multas	230,096.34	
5129	Otros Ingresos no Tributarios	11,307.52	
6140	VENTA DE BIENES Y SERVICIOS DE LA ADMINISTRACION PUBLICA	662,136.13	
5142	Venta de Servicios	562,136.13	
6160	INTERESES Y OTRAS RENTAS DE LA PROPIEDAD	2,355,340.38	
5161	Intereses	2,355,340.38	
6170	TRANSFERENCIAS CORRIENTES RECIBIDAS	187,000,000.00	
5172	Transferencias Corrientes del Sector Público	187,000,000.00	
6180	DONACIONES CORRIENTES RECIBIDAS	3,088,081.87	
5182	Donaciones en Especie	3,088,081.87	
6000	GASTOS		174,928,495.65
6100	GASTOS CORRIENTES	174,928,495.65	
6110	GASTOS DE CONSUMO	169,299,960.61	
6111	Remuneraciones	127,915,466.57	
6112	Bienes y Servicios	22,975,180.44	
6113	Depreciación y Amortización	18,280,146.67	
6116	Bienes de Consumo Donaciones	129,157.83	
6120	INTERESES, COMISIONES Y OTRAS RENTAS DE LA PROPIEDAD	4,368,073.24	
6123	Derechos sobre Bienes Intangibles	290,431.63	
6124	Otros Alquileres	4,077,641.61	
6140	OTRAS PERDIDAS Y/O DESINCORPORACION	337,841.66	
6142	Otras Pérdidas	334,712.44	
6143	Pérdidas por Inventarios	3,129.21	
6160	TRANSFERENCIAS CORRIENTES OTORGADAS	922,630.25	
6151	Transferencias Otorgadas al Sector Privado	221,896.85	
6152	Transferencias Otorgadas al Sector Público	700,733.40	
	Resultado del Ejercicio		18,318,466.59

3.2 ESTADO DE RESULTADOS COMPARATIVO ENTRE LOS AÑOS 2017 Y 2016

De conformidad con el análisis horizontal realizado para el Estado de Resultados del INACIF de los períodos 2017 y 2016 que se presenta a continuación, se refleja un incremento en el rubro de ingresos en el año 2017, de veintisiete millones seiscientos cuarenta y un mil ochocientos setenta y nueve quetzales con cuarenta y nueve centavos (Q.27,641,879.49), cantidad que representa un 16.69% de incremento respecto al mismo rubro en el 2016; obedeciendo esta diferencia principalmente al incremento en los aportes de Gobierno Central hacia el INACIF. En el rubro de gastos se determinó un incremento absoluto en el año 2017 respecto al 2016 de diecisiete millones setecientos cuarenta y cuatro mil cuatrocientos setenta y un quetzales con veintidós centavos (Q.17,744,471.22) equivalentes a un 11.29%; obteniendo al final del ejercicio fiscal 2017, una variación absoluta de nueve millones ochocientos noventa y siete mil cuatrocientos ocho quetzales con veintisiete centavos (Q.9,897,408.27), con respecto al resultado del período fiscal 2016, lo que representa una variación relativa de 117.53%.

INSTITUTO NACIONAL DE CIENCIAS FORENSES DE GUATEMALA
ESTADO DE RESULTADOS COMPARATIVO
2017 - 2016
 (Expresado en quetzales)

CUENTA	DESCRIPCIÓN DE LA CUENTA	VALORES		VARIACIONES	
		2017	2016	ABSOLUTA	RELATIVA
6000	INGRESOS	193,240,862.24	165,605,082.76	27,641,879.49	16.69%
6100	INGRESOS CORRIENTES	193,246,962.24	165,605,082.76	27,641,879.49	16.69%
6120	INGRESOS NO TRIBUTARIOS	241,403.86	14,010.17	227,393.69	1623.06%
5126	Multas	230,096.34	336.70	229,759.64	
5129	Otros Ingresos no Tributarios	11,307.52	13,673.47	(2,365.95)	
6140	VTA. DE BIENES Y SERV. ADMÓN. PÚBLICA	662,138.13	613,015.66	(50,879.69)	-8.30%
5142	Venta de Servicios	562,138.13	613,015.66	(50,879.53)	
6160	INTERESES Y OTRAS RENTAS DE LA PROPIEDAD	2,355,340.38	1,390,676.98	984,764.40	69.38%
5161	Intereses	2,355,340.38	1,390,676.98	964,764.40	
6170	TRANSFERENCIAS CORRIENTES RECIBIDAS	187,000,000.00	157,750,000.00	29,250,000.00	18.54%
5172	Transferencias Corrientes del Sector Público	187,000,000.00	157,750,000.00	29,250,000.00	
6180	DONACIONES CORRIENTES RECIBIDAS	3,088,081.87	5,837,480.94	(2,749,399.07)	-47.10%
5182	Donaciones en especie	3,088,081.87	5,837,480.94	(2,749,399.07)	
6000	GASTOS	174,928,496.65	167,184,024.43	17,744,471.22	11.29%
6100	GASTOS CORRIENTES	174,928,496.65	167,184,024.43	17,744,471.22	11.29%
6110	GASTOS DE CONSUMO	169,289,950.61	162,087,694.62	17,212,265.99	11.32%
6111	Remuneraciones	127,915,465.57	116,800,801.46	11,114,664.09	
6112	Bienes y Servicios	22,975,180.44	18,606,376.79	4,068,803.65	
6113	Depreciación y Amortización	18,260,146.67	16,132,020.25	2,148,126.42	
6116	Bienes de consumo, donaciones	129,157.83	248,496.00	(119,338.17)	
6120	INT., COMIS. Y OTRAS RENTAS DE LA PROP.	4,368,073.24	4,327,198.05	40,875.19	0.94%
6123	Derechos sobre Bienes Intangibles	290,431.63	123,815.15	166,616.48	
6124	Otros Alquileres	4,077,641.61	4,203,382.90	(125,741.29)	
6140	OTRAS PÉRDIDAS Y/O DESINCORPORACIÓN	337,641.65	1,478.97	336,362.68	22743.04%
6142	Otras Pérdidas	334,712.44	1,478.97	333,233.47	
6143	Pérdidas por Inventarios	3,129.21	-	3,129.21	
6150	TRANSFERENCIAS CORRIENTES OTORGADAS	922,630.25	787,652.89	154,977.36	20.19%
6151	Transferencias Otorgadas al Sector Privado	221,896.85	211,273.82	10,623.03	
6152	Transferencias Otorgadas al Sector Público	700,733.40	556,379.07	144,354.33	
	RESULTADO DEL EJERCICIO	18,318,466.59	8,421,058.32	9,897,408.27	117.53%

3.3 BALANCE GENERAL AL 31 DE DICIEMBRE DE 2017

Es el Estado Financiero básico que muestra la situación financiera del Instituto Nacional de Ciencias Forenses de Guatemala al 31 de diciembre de 2017, el cual ha sido preparado de acuerdo con los principios de Contabilidad Integrada Gubernamental que incluye el Activo, el Pasivo y el Capital Contable o Patrimonio.

A continuación se presenta el Balance General del INACIF al 31 de diciembre de 2017:

SISTEMA DE CONTABILIDAD INTEGRADA GUBERNAMENTAL				PAGINA: 1 DE 1			
Contabilidad - Reportes - Balance General				FECHA: 16/01/2018			
Balance General				HORA: 9:52:03			
AL 31 DE DICIEMBRE DE 2017				REPORTE: R00807169.rpt			
INSTITUTO NACIONAL DE CIENCIAS FORENSES DE GUATEMALA				Expresado en Quetzales			
EJERCICIO: 2017							
ACTIVO				PASIVO			
1000	ACTIVO			2000	PASIVO		
1100	ACTIVO CORRIENTE (CIRCULANTE)			2100	PASIVO CORRIENTE		
1110	ACTIVO DISPONIBLE			2110	CUENTAS A PAGAR A CORTO PLAZO		
1112	Bancos	100,889,836.00		2113	Gastos del Personal a Pagar	8,364,215.66	
Total de	ACTIVO DISPONIBLE		100,889,836.00	2116	Otras Cuentas a Pagar a Corto Plazo	64,384.60	
1160	OTROS ACTIVOS			Total de Cuentas a Pagar a Corto Plazo			8,428,600.26
1161	Activo Diferido a Corto Plazo	100,136.44		Total de PASIVO CORRIENTE			8,428,600.26
Total de	OTROS ACTIVOS		100,136.44	Total de PASIVO			8,428,600.26
Total de	ACTIVO CORRIENTE (CIRCULANTE)		100,989,972.44	Total de	PATRIMONIO		
1200	ACTIVO NO CORRIENTE (LARGO PLAZO)			Total de	PATRIMONIO INSTITUCIONAL		
1230	PROPIEDAD, PLANTA Y EQUIPO (NETO)			3000	CAPITAL SOCIAL E INSTITUCIONAL		
1231	Propiedad y Planta en Operacion	898,795.75		3212	Resultado del Ejercicio	18,318,466.59	
1232	Maquinaria y Equipo	154,505,806.58		3212	Resultados Acumulados de los Ejercicios	-21,879,927.30	
1233	Tierras y Terrenos	3,468,335.26		3200	3213 Transferencias de Capital Recibidas	190,000,000.00	
1235	Equipo Militar y de Seguridad	336,196.52		Total de CAPITAL SOCIAL E INSTITUCIONAL			186,438,539.29
1237	Otros Activos Fijos	9,539,603.14		Total de PATRIMONIO INSTITUCIONAL			186,438,539.29
1239	Bienes de Uso No Común	55,556,862.34		Total de PATRIMONIO			186,438,539.29
2271	Depreciaciones Acumuladas	-130,428,432.88					
Total de	PROPIEDAD, PLANTA Y EQUIPO (NETO)		93,877,167.11				
Total de	ACTIVO NO CORRIENTE (LARGO PLAZO)		93,877,167.11				
	SUMA ACTIVO		194,867,139.55		SUMA PASIVO Y PATRIMONIO		194,867,139.55

3.4 BALANCE GENERAL COMPARATIVO ENTRE LOS AÑOS 2017 Y 2016

De conformidad con el análisis horizontal realizado al Balance General del INACIF de los períodos 2017 y 2016 que se presenta a continuación, se refleja un incremento absoluto en el total de activos en el año 2017, de diecinueve millones trescientos noventa y un mil ochenta y siete quetzales con treinta y un centavos (Q.19,391,087.31), cantidad que representa un 11.05% de variación respecto al año 2016; obedeciendo esta diferencia, entre otros, al incremento en los saldos de bancos, bienes registrados en la subcuenta de maquinaria y equipo recibidos en donación y compras efectuadas por INACIF; otros activos fijos y bienes de uso no común en donde se capitalizó la construcción de los edificios para las Sedes Periciales de INACIF San Marcos, San Marcos y Cuilapa, Santa Rosa.

En el pasivo total se determinó un incremento absoluto en el año 2017 respecto al 2016, de doscientos cincuenta y cuatro mil trescientos treinta y seis quetzales con cincuenta y cinco centavos (Q.254,336.55) equivalentes a un 3.11%.

En cuanto al patrimonio institucional que está integrado por el resultado del ejercicio fiscal 2017, el resultado acumulado de los ejercicios anteriores y las transferencias de capital recibidas por el préstamo número 7482-GU suscrito entre la república de Guatemala y el Banco Internacional de Reconstrucción y Fomento BIRF denominado "Tercer Préstamo para Políticas de Desarrollo de Base Amplia"; se registró un incremento de veintiocho millones ochenta y cinco mil doscientos treinta y seis quetzales con veintiocho centavos (Q.28,085,236.28) equivalentes a un 16.84%, obedeciendo esta diferencia al resultado del ejercicio del año 2017, la cual ascendió a dieciocho millones trescientos dieciocho mil cuatrocientos sesenta y seis quetzales con cincuenta y nueve centavos (Q.18,318,466.59), en comparación al resultado negativo obtenido en el año 2016 de veintitrés millones doscientos noventa y nueve mil novecientos cuarenta y dos Quetzales con veintitrés centavos (-Q.23,299,942.23).

INSTITUTO NACIONAL DE CIENCIAS FORENSES DE GUATEMALA
BALANCE GENERAL COMPARATIVO
2017 - 2016

(Expresado en quetzales)

CUESTA	DESCRIPCIÓN DE LA CUENTA	VALORES		VARIACIONES	
		2017	2016	ABSOLUTA	RELATIVA
1000	ACTIVO				
1100	ACTIVO CORRIENTE (CIRCULANTE)				
1110	ACTIVO DISPONIBLE				
1112	Bancos	100,889,836.00	73,709,839.72	27,179,996.28	
	TOTAL ACTIVO DISPONIBLE	100,889,836.00	73,709,839.72	27,179,996.28	36.87%
1130	ACTIVO EXIGIBLE				
1131	Cuentas a cobrar a corto plazo	-	126,255.83	(126,255.83)	
1133	Anticipos	-	910,895.38	(910,895.38)	
	TOTAL ACTIVO EXIGIBLE	-	1,037,151.21	(1,037,151.21)	-100.00%
1160	OTROS ACTIVOS				
1161	Activo diferido a corto plazo	100,136.44	100,136.44	-	
	TOTAL OTROS ACTIVOS	100,136.44	100,136.44	-	0.00%
	TOTAL ACTIVO CORRIENTE (CIRCULANTE)	100,989,972.44	74,847,127.37	26,142,846.07	34.93%
1200	ACTIVO NO CORRIENTE (LARGO PLAZO)				
1230	PROPIEDAD PLANTA Y EQUIPO (NETO)				
1231	Propiedad y planta en operación	898,795.75	898,795.75	-	
1232	Maquinaria y equipo	154,505,806.98	149,726,434.00	4,779,372.98	
1233	Tierras y terrenos	3,468,335.26	3,234,335.26	234,000.00	
1234	Construcciones en proceso	-	3,870,671.79	(3,870,671.79)	
1235	Equipo militar y de seguridad	336,196.52	336,196.52	-	
1237	Otros activos fijos	9,539,603.14	7,936,923.22	1,602,679.92	
1239	Bienes de uso no común	55,556,862.34	46,778,378.43	8,778,483.91	
2271	Depreciaciones acumuladas	(130,428,432.88)	(112,152,810.10)	(18,275,622.78)	
	TOTAL PROPIEDAD PLANTA Y EQUIPO (NETO)	93,877,167.11	100,628,924.87	(6,751,757.76)	-6.71%
1240	ACTIVO INTANGIBLE				
1241	Activo intangible bruto	-	-	-	
	TOTAL ACTIVO INTANGIBLE	-	-	-	-
	TOTAL ACTIVO NO CORRIENTE (LARGO PLAZO)	93,877,167.11	100,628,924.87	(6,751,757.76)	-6.71%
	TOTAL ACTIVO	194,867,139.55	175,476,052.24	19,391,087.31	11.05%
2000	PASIVO				
2100	PASIVO CORRIENTE				
2110	CUENTAS A PAGAR A CORTO PLAZO				
2111	Cuentas comerciales a pagar a corto plazo	-	-	-	
2113	Gastos del personal a pagar	8,364,215.68	8,125,654.25	238,561.41	
2116	Otras cuentas a pagar a corto plazo	64,384.60	48,609.46	15,775.14	
	TOTAL CUENTAS A PAGAR A CORTO PLAZO	8,428,600.28	8,174,263.71	254,336.55	3.11%
	PASIVO CORRIENTE	8,428,600.28	8,174,263.71	254,336.55	3.11%
	TOTAL PASIVO	8,428,600.28	8,174,263.71	254,336.55	3.11%
3000	PATRIMONIO				
3200	PATRIMONIO INSTITUCIONAL				
3210	CAPITAL SOCIAL E INSTITUCIONAL				
3212	Resultado del ejercicio	18,318,466.59	(23,299,942.23)	41,618,408.82	
3212	Resultados acumulados de los ejercicios anteriores	(21,879,927.30)	(8,092,418.21)	(13,787,509.09)	
3213	Transferencias de capital recibidas	190,000,000.00	190,000,000.00	-	
	TOTAL CAPITAL SOCIAL E INSTITUCIONAL	186,438,539.29	168,607,639.56	27,830,899.73	17.55%
	TOTAL PATRIMONIO INSTITUCIONAL	186,438,539.29	168,607,639.56	27,830,899.73	17.55%
	TOTAL PATRIMONIO	186,438,539.29	168,607,639.56	27,830,899.73	17.55%
	TOTAL PASIVO Y PATRIMONIO	194,867,139.55	166,781,903.27	28,085,236.28	16.84%

3.5 NOTAS A LOS ESTADOS FINANCIEROS AL 31 DE DICIEMBRE DE 2017

La elaboración de los Estados Financieros del Instituto Nacional de Ciencias Forenses de Guatemala, se basa en la observancia de los criterios aprobados para la aplicación del Sistema de Contabilidad Integrada Gubernamental.

Nota 1 – BANCOS (CUENTA DE MAYOR 1112)

El saldo está integrado por las cuentas bancarias a nombre del Instituto Nacional de Ciencias Forenses de Guatemala al 31 de diciembre siendo tres cuentas de depósitos monetarios en el Banco de Desarrollo Rural, Sociedad Anónima y una cuenta de depósitos monetarios en el Banco de Guatemala, como se muestra a continuación:

Cuenta	Banco	Monto Q
3099232454	BANCO DE DESARROLLO RURAL	27,240,698.67
3445083115	BANCO DE DESARROLLO RURAL	247,149.25
3445083298	BANCO DE DESARROLLO RURAL	1,288,855.08
1130210	BANCO DE GUATEMALA	72,113,133.00
TOTAL		100,889,836.00

Nota 2 – ACTIVO DIFERIDO A CORTO PLAZO (CUENTA DE MAYOR 1161)

Al 31 de diciembre, esta cuenta está integrada por: depósito en concepto de arras de garantía por cumplimiento de Contrato Administrativo de arrendamiento de bien inmueble número CA-010-2009-ATJ ubicado en 2da. Avenida Sur número 41 Antigua Guatemala, Sacatepéquez; donde funcionan oficinas administrativas y servicio médico forense del INACIF; y depósitos por servicios básicos, este último se refiere al depósito en garantía por el servicio trifásico de energía eléctrica de la Sede Central de INACIF y Sedes Periciales de Escuintla, Cuilapa y Chimaltenango, como se muestra a continuación:

Activo diferido a corto plazo	Monto Q
Depósitos en Garantía (arrendamiento de inmueble)	5,600.00
Depósitos por Servicios Básicos (servicio trifásico de energía eléctrica)	94,536.44
TOTAL	100,136.44

Nota 3 – PROPIEDAD, PLANTA Y EQUIPO (CUENTA DE MAYOR 1230)

Este monto está constituido por las adquisiciones realizadas al 31 de diciembre, a las cuales se les aplica la depreciación por el método de línea recta de conformidad con los porcentajes aprobados según Resolución 009-

2008 de la Dirección de Contabilidad del Estado del Ministerio de Finanzas Públicas, y se integra de la manera siguiente:

Cuenta de mayor	Descripción	Porcentaje de depreciación	Cifras expresadas en quetzales			
			Total activos fijos 2017	Depreciaciones 2017	Depreciaciones acumuladas 2017	Total activos fijos (netos) Q
1231 0 0	Edificios e Instalaciones	5%	898,795.75	44,939.79	106,061.19	792,734.56
1232 1 0	De Produccion	15%	3,293,195.08	306,056.83	2,834,253.21	458,941.87
1232 3 0	De Oficina y Muebles	20% y 25%	24,130,215.22	1,397,699.25	21,318,572.25	2,811,642.97
1232 4 0	Medico-Sanitario y de Laboratorio	10%	101,202,119.79	10,002,281.88	64,163,740.40	37,038,379.39
1232 5 0	Educacional, Cultural y Recreativo	10%	5,225,480.77	512,992.95	3,149,836.42	2,075,644.35
1232 6 0	De Transporte, Traccion y Elevacion	20%	18,714,893.83	77,109.68	18,448,854.24	266,039.59
1232 7 0	De Comunicaciones	20%	1,923,679.62	147,899.82	1,256,772.90	666,906.72
1232 8 0	Herramientas	20%	16,222.67		16,198.68	23.99
1233 0 0	Tierras y Terrenos	0%	3,468,335.26		0.00	3,468,335.26
1234 7 0	Construcciones en Proceso de Bienes de Uso No Comun (desagregado)	0%	0.00		0.00	0.00
1235 0 0	Equipo Militar y de Seguridad	20%	336,196.52		336,082.52	114.00
1237 0 0	Otros Activos Fijos	20%	9,539,603.14	3,451,005.93	9,245,301.64	294,301.50
1239 0 0	Bienes de uso no común	5%	55,556,862.34	2,340,160.54	9,552,759.43	46,004,102.91
	TOTAL ADQUISICIONES		224,305,599.99			
2271 0 0	Depreciaciones Acumuladas			18,280,146.67	130,428,432.88	
	TOTAL ACTIVO NETO					93,877,167.11

Los porcentajes de depreciación utilizados para la cuenta de mayor 1231 (Edificios e Instalaciones) 5%; cuenta de mayor 1232 (Maquinaria y Equipo), son de la siguiente manera: 15% Maquinaria y equipo de producción, 20% Maquinaria y equipo de oficina y muebles, 25% Equipo de cómputo, 10% Equipo médico-sanitario y de laboratorio, 10% Equipo educacional, cultural y recreativo, 20% Equipo de transporte, tracción y elevación, 20% Equipo de comunicaciones, 20 % Herramientas; cuenta de mayor 1235 (Equipo Militar y de Seguridad) 20%; cuenta de mayor 1237 (Otros Activos Fijos) 20%; cuenta de mayor 1239 (Bienes de uso no común) 5%.

Nota 4 – GASTOS DEL PERSONAL A PAGAR (CUENTA DE MAYOR 2113)

Los gastos del personal a pagar al 31 de diciembre se integran de la siguiente manera: Prestaciones laborales de las personas que abajo se detallan, nómina de bono laboral según Acuerdo No. CD-INACIF-011-2008 correspondiente al período comprendido del uno de enero al treinta y uno de diciembre de 2017, cuota laboral y patronal del Instituto Guatemalteco de Seguridad Social -IGSS- del mes de diciembre 2017, cuota laboral y patronal en concepto de Montepío del mes de diciembre 2017, Prima de Fianza descontada al personal por razones del cargo del mes de diciembre 2017, cuota laboral equivalente a un día de salario por derecho a la utilización de instalaciones del Estado para recreación, a favor del Ministerio de Trabajo, cuota sindical descontada a los trabajadores afiliados al Sindicato Nacional de Trabajadores y Trabajadoras del Instituto Nacional de Ciencias Forenses de Guatemala -SINTRAINACIF- del mes de diciembre 2017; timbres fiscales y papel sellado que corresponde a retenciones efectuadas a los miembros del consejo directivo por pagos en concepto de dietas; impuesto sobre la renta derivado de las retenciones de ISR a empleados, así como retenciones a proveedores de bienes y servicios; IVA por facturas que INACIF emite por

cuenta del vendedor o proveedor de servicios que no tiene factura o se niegue a proporcionarla, principalmente por concepto de inhumaciones; retenciones judiciales a empleados por orden de Juez competente; e IVA retenido según Decreto 20-2006 y Decreto 10-2012 que corresponde a retenciones del 25% del Impuesto al Valor Agregado en facturación por compras de bienes o servicios recibidos iguales o mayores a Q.30,000.00 y retenciones efectuadas a pequeños contribuyentes en bienes o servicios recibidos iguales o mayores a Q.2,500.00. El detalle se presenta a continuación:

Gastos del Personal a Pagar	Monto Q
Hernández Flor Idalia (prestaciones laborales)	3,126.29
Pérez López Claudia Mariela (prestaciones laborales)	3,126.29
Bono laboral (Acuerdo No. CD-INACIF-011-2008)	6,146,685.15
Instituto Guatemalteco de Seguridad Social (cuota patronal)	722,458.92
Tesorería Nacional (montepío patronal)	37,080.00
Tesorería Nacional (montepío laboral)	52,380.00
Ministerio de Trabajo Decreto 81-70 (día de recreación)	215,387.65
Timbre y Papel Sellado	1,395.00
Instituto Guatemalteco de Seguridad Social (cuota laboral)	331,420.05
Prima de Fianza	21,279.03
Impuesto Sobre La Renta	583,466.78
IVA por Facturas Especiales	239.97
Retenciones Judiciales	99,143.91
IVA retenido	140,584.51
Sindicato Nacional de Trabajadores y Trabajadoras del Instituto Nacional de Ciencias Forenses de Guatemala -SINTRAINACIF-	6,442.11
TOTAL	8,364,215.66

Nota 5 – OTRAS CUENTAS A PAGAR A CORTO PLAZO (CUENTA DE MAYOR 2116)

Las otras cuentas a pagar a corto plazo al 31 de diciembre se integran por la prescripción del cheque No. 29,698 de fecha 19/06/2017 el cual no fue cobrado oportunamente por González Cabrera Thelma Zuly, en concepto de servicios profesionales prestados durante el mes de mayo 2017, así como registro para el pago por concepto de servicio de fiscalización a la Contraloría General de Cuentas, correspondiente al mes de diciembre de 2017; integrándose de la manera siguiente:

Otras Cuentas a Pagar	Monto Q
González Cabrera Thelma Zuly	3,192.00
Contraloría General de Cuentas (Fiscalización Diciembre)	61,192.60
TOTAL	64,384.60

3.6 ÍNDICES DE ANÁLISIS DEL IMPACTO ECONÓMICO-FINANCIERO

Con la aplicación de los índices que se describen a continuación se realizó la evaluación de los resultados de las operaciones efectuadas en el ejercicio fiscal 2017.

INSTITUTO NACIONAL DE CIENCIAS FORENSES DE GUATEMALA
INDICES FINANCIEROS
BALANCE GENERAL
AL 31 DE DICIEMBRE 2017
CIFRAS EXPRESADAS EN QUETZALES

IMPORTANCIA DEL ACTIVO DISPONIBLE SOBRE EL ACTIVO CIRCULANTE

ACTIVO DISPONIBLE	100,889,836.00	99.90%
ACTIVO CIRCULANTE	100,989,972.44	

Este índice nos indica que por cada 100 unidades monetarias de Activo Circulante, se cuenta con 99.90 unidades de Activo Disponible.

IMPORTANCIA DEL ACTIVO CIRCULANTE SOBRE EL ACTIVO TOTAL

ACTIVO CIRCULANTE	100,989,972.44	51.83%
ACTIVO TOTAL	194,867,139.55	

Este índice nos indica que por cada 100 unidades monetarias de Activo Total, se cuenta con 51.83 unidades de Activo Circulante.

IMPORTANCIA DE PROPIEDAD, PLANTA Y EQUIPO (NETO) SOBRE EL ACTIVO TOTAL

PROPIEDAD, PLANTA Y EQUIPO (NETO)	93,877,167.11	48.17%
ACTIVO TOTAL	194,867,139.55	

Este índice nos indica que por cada 100 unidades de Activo Total, se cuenta con 48.17 unidades de Propiedad, Planta y Equipo (Neto).

SITUACIÓN DE TESORERÍA (PRUEBA ÁCIDA)

ACTIVO DISPONIBLE	100,889,836.00	1196.99%
PASIVO EXIGIBLE	8,428,600.26	

Este índice nos indica que por cada 100 unidades monetarias de Pasivo Exigible, se cuenta con 1196.99 unidades de Activo Disponible.

ÍNDICE DE SOLVENCIA TÉCNICA

ACTIVO CIRCULANTE	100,989,972.44	1198.18%
PASIVO CIRCULANTE	8,428,600.26	

Este índice nos indica que por cada 100 unidades monetarias de Pasivo Circulante, se cuenta con 1198.18 unidades de Activo Circulante.

INSTITUTO NACIONAL DE CIENCIAS FORENSES DE GUATEMALA
INDICES FINANCIEROS
BALANCE GENERAL
AL 31 DE DICIEMBRE 2017
CIFRAS EXPRESADAS EN QUETZALES

ÍNDICE DE SOLVENCIA

ACTIVO TOTAL	194,867,139.55	2311.98%
PASIVO CIRCULANTE	8,428,600.26	

Este índice nos indica que por cada 100 unidades monetarias de Pasivo Circulante, se cuenta con 2311.98 unidades de Activo Total.

IMPORTANCIA DE LAS OBLIGACIONES A CORTO PLAZO SOBRE EL CAPITAL

PASIVO CIRCULANTE	8,428,600.26	4.52%
CAPITAL	186,438,539.29	

Este índice nos indica que por cada 100 unidades monetarias de Capital, se cuenta con 4.52 unidades de Pasivo Circulante.

ÍNDICE DE AUTONOMÍA FINANCIERA

CAPITAL	186,438,539.29	95.67%
ACTIVO TOTAL	194,867,139.55	

Este índice nos indica que por cada 100 unidades monetarias de Activo Total, se cuenta con 95.67 unidades de Capital.

IMPORTANCIA DEL PASIVO TOTAL SOBRE EL ACTIVO TOTAL

PASIVO TOTAL	8,428,600.26	4.33%
ACTIVO TOTAL	194,867,139.55	

Este índice nos indica que por cada 100 unidades monetarias de Activo Total, se cuenta con 4.33 unidades de Pasivo Total.

INSTITUTO NACIONAL DE CIENCIAS FORENSES DE GUATEMALA
INDICES FINANCIEROS
ESTADO DE RESULTADOS
AL 31 DE DICIEMBRE 2017
CIFRAS EXPRESADAS EN QUETZALES

PROPORCIÓN DE INGRESOS NO TRIBUTARIOS POR MULTAS SOBRE LOS INGRESOS

MULTAS	230,096.34	0.1191%
INGRESOS	193,246,962.24	

Este índice nos indica que por cada 100 unidades monetarias de ingresos, se recibieron 0.1191, unidades de ingresos por multas.

PROPORCIÓN DE OTROS INGRESOS NO TRIBUTARIOS SOBRE LOS INGRESOS

OTROS INGRESOS NO TRIBUTARIOS	11,307.52	0.0059%
INGRESOS	193,246,962.24	

Este índice nos indica que por cada 100 unidades monetarias de ingresos, se recibieron 0.0059, unidades de ingresos por ingresos no tributarios.

PROPORCIÓN DE LAS VENTAS POR SERVICIOS SOBRE LOS INGRESOS

VENTA DE SERVICIOS	562,136.13	0.29%
INGRESOS	193,246,962.24	

Este índice nos indica que por cada 100 unidades monetarias de ingresos, se recibieron 0.29, unidades de ingresos por venta de servicios.

PROPORCIÓN DE LOS INGRESOS POR INTERESES SOBRE LOS INGRESOS

INGRESOS POR INTERESES	2,355,340.38	1.22%
INGRESOS	193,246,962.24	

Este índice nos indica que por cada 100 unidades monetarias de ingresos, se recibieron 1.22, unidades de ingresos por intereses.

PROPORCIÓN DE LOS INGRESOS POR TRANSFERENCIAS CORRIENTES DEL SECTOR PÚBLICO SOBRE LOS INGRESOS

TRANSFERENCIAS CORRIENTES DEL SECTOR PÚBLICO	187,000,000.00	96.77%
INGRESOS	193,246,962.24	

Este índice nos indica que por cada 100 unidades monetarias de ingresos, se recibieron 96.77, unidades de ingresos por transferencias corrientes.

PROPORCIÓN DE LAS DONACIONES CORRIENTES SOBRE LOS INGRESOS

DONACIONES EN ESPECIE	3,088,081.87	1.60%
INGRESOS	193,246,962.24	

Este índice nos indica que por cada 100 unidades monetarias de ingresos, se recibieron 1.60, unidades de ingresos por donaciones en especie.

PROPORCIÓN DE LOS GASTOS POR REMUNERACIONES SOBRE LOS GASTOS

GASTOS POR REMUNERACIONES	127,915,465.57	73.12%
GASTOS	174,928,495.65	

Este índice nos indica que por cada 100 unidades monetarias de gastos, 73.12, unidades corresponden a gastos por remuneraciones.

INSTITUTO NACIONAL DE CIENCIAS FORENSES DE GUATEMALA
INDICES FINANCIEROS
ESTADO DE RESULTADOS
AL 31 DE DICIEMBRE 2017
CIFRAS EXPRESADAS EN QUETZALES

PROPORCIÓN DE LOS GASTOS DE BIENES Y SERVICIOS SOBRE LOS GASTOS

<u>GASTOS POR BIENES Y SERVICIOS</u>	<u>22,975,180.44</u>	13.13%
GASTOS	174,928,495.65	

Este índice nos indica que por cada 100 unidades monetarias de gastos, 13.13 unidades corresponden a gastos por bienes y servicios.

PROPORCIÓN DE LOS GASTOS POR DEPRECIACIONES Y AMORTIZACIONES SOBRE LOS GASTOS

<u>DEPRECIACIÓN Y AMORTIZACIÓN</u>	<u>18,280,146.67</u>	10.45%
GASTOS	174,928,495.65	

Este índice nos indica que por cada 100 unidades monetarias de gastos, 10.45 unidades corresponden a gastos por depreciaciones y amortizaciones.

PROPORCIÓN DE LOS GASTOS POR BIENES DE CONSUMO DONACIONES SOBRE LOS GASTOS

<u>BIENES DE CONSUMO DONACIONES</u>	<u>129,157.83</u>	0.07%
GASTOS	174,928,495.65	

Este índice nos indica que por cada 100 unidades monetarias de gastos, 0.07 unidades corresponden a gastos por bienes de consumo donaciones.

PROPORCIÓN DE LOS GASTOS POR DERECHOS SOBRE BIENES INTANGIBLES SOBRE LOS GASTOS

<u>DERECHOS SOBRE ACTIVOS INTANGIBLES</u>	<u>290,431.63</u>	0.17%
GASTOS	174,928,495.65	

Este índice nos indica que por cada 100 unidades monetarias de gastos, 0.17 unidades corresponden a gastos por derechos sobre bienes intangibles.

PROPORCIÓN DE LOS GASTOS POR OTROS ALQUILERES SOBRE LOS GASTOS

<u>OTROS ALQUILERES</u>	<u>4,077,641.61</u>	2.33%
GASTOS	174,928,495.65	

Este índice nos indica que por cada 100 unidades monetarias de gastos, 2.33 unidades corresponden a gastos por otros alquileres.

PROPORCIÓN DE LOS GASTOS POR OTRAS PÉRDIDAS SOBRE LOS GASTOS

<u>OTRAS PÉRDIDAS</u>	<u>334,712.44</u>	0.1913%
GASTOS	174,928,495.65	

Este índice nos indica que por cada 100 unidades monetarias de gastos, 0.1913 unidades corresponden a gastos por otras pérdidas.

INSTITUTO NACIONAL DE CIENCIAS FORENSES DE GUATEMALA
INDICES FINANCIEROS
ESTADO DE RESULTADOS
AL 31 DE DICIEMBRE 2017
CIFRAS EXPRESADAS EN QUETZALES

PROPORCIÓN DE LOS GASTOS POR PERDIDAS POR INVENTARIOS SOBRE LOS GASTOS

PERDIDAS POR INVENTARIOS	3,129.21	0.0018%
GASTOS	174,928,495.65	

Este índice nos indica que por cada 100 unidades monetarias de gastos, 0.0018 unidades corresponden a gastos por pérdidas por inventarios.

PROPORCIÓN DE LOS GASTOS POR TRANSFERENCIAS OTORGADAS AL SECTOR PRIVADO SOBRE LOS GASTOS

TRANSFERENCIAS OTORGADAS AL SECTOR PRIVADO	221,896.85	0.13%
GASTOS	174,928,495.65	

Este índice nos indica que por cada 100 unidades monetarias de gastos, 0.13 unidades corresponden a gastos por transferencias otorgadas al sector privado.

PROPORCIÓN DE LOS GASTOS POR TRANSFERENCIAS OTORGADAS AL SECTOR PÚBLICO SOBRE LOS GASTOS

TRANSFERENCIAS OTORGADAS AL SECTOR PUBLICO	700,733.40	0.40%
GASTOS	174,928,495.65	

Este índice nos indica que por cada 100 unidades monetarias de gastos, 0.40 unidades corresponden a gastos por transferencias otorgadas al sector público.



CAPÍTULO IV

EJECUCIÓN FÍSICA EJERCICIO FISCAL 2017

4. EJECUCIÓN FÍSICA

4.1 ANALÍTICO EJECUCIÓN FÍSICA Y FINANCIERA

Fecha: 31.12.2017
 Periodo: 2017
 Valor: 0.00000000
 Activos: 0.00000000

FUNCIÓN	SUBFUNCIÓN	PROGRAMA	ACTIVIDAD	PROYECTO	EJECUCIÓN FÍSICA		EJECUCIÓN FINANCIERA	
					VALOR	%	VALOR	%
11	110	1100	11000	110000	100	110000	100	
11	110	1100	11000	110000	100	110000	100	
11	110	1100	11000	110000	100	110000	100	
11	110	1100	11000	110000	100	110000	100	
11	110	1100	11000	110000	100	110000	100	
11	110	1100	11000	110000	100	110000	100	
11	110	1100	11000	110000	100	110000	100	
11	110	1100	11000	110000	100	110000	100	
11	110	1100	11000	110000	100	110000	100	
11	110	1100	11000	110000	100	110000	100	
11	110	1100	11000	110000	100	110000	100	
11	110	1100	11000	110000	100	110000	100	
11	110	1100	11000	110000	100	110000	100	
11	110	1100	11000	110000	100	110000	100	
11	110	1100	11000	110000	100	110000	100	
11	110	1100	11000	110000	100	110000	100	
11	110	1100	11000	110000	100	110000	100	
11	110	1100	11000	110000	100	110000	100	
11	110	1100	11000	110000	100	110000	100	


Sistema de Contabilidad Integral Gobierno
Ejecución de Gastos - Programa de Cuantificación - Seguimiento Físico Cuantitativo - Reportes
Administración Ejecución Física y Financiera

Fecha: 11/05/2017
 Hora: 10:00 AM
 Usuario: [Nombre de Usuario]
 IP: [Dirección IP]

DEL GOBIERNO DE VERACRUZ

CÓDIGO	DESCRIPCIÓN	C/C	MONTOS		PRESUPUESTO FISCAL		EJECUCIÓN FISCAL	
			ACTUAL	ANALIZADO	ACTUAL	ANALIZADO	ACTUAL	ANALIZADO
000	RECURSOS DE FOMENTO Y PARTICIPACIÓN FEDERAL							
1	Subprograma Fomento Distribuido (Iniciativa Presupuestal)							
2	Programa Fomento							
3	Subprograma Fomento Distribuido por Áreas Federales							
4	Programa Fomento							
5	Fondo de Operación de los programas							
Programa Fomento de Operación de los programas								
Totales								
Programa Fomento de Operación de los programas								




4.2 PROYECTOS PRESENTADOS EJERCICIO 2017

		SISTEMA NACIONAL DE INVERSIÓN PÚBLICA -EJECUCIÓN DE PROYECTOS- (Continúa)	Fecha Análisis : 24/11/2013 Hora Evaluación : 11:55:33 Páginas : 2 de 2			
Proyectos Presentados Ejercicio : 2017						
Código	Descripción del Proyecto	Ubicación	Estado	Presupuesto	Fecha de Inicio	Fecha de Término
000001	INICIATIVA PROMOCIONAR TURISMO INTERIOR EN CANTONES AVANZADOS DE GUAYACAN TALLAS PROMOCIONAR PRODUCTOS MANEJADOS DE ALIMENTOS FUENTES DE GUAYACAN SISTEMA INTEGRACION TURISMO INTERIOR FUENTES MANEJADOS DE GUAYACAN	GUAYACAN	EN CURSO	1.400.000,00	01/01/17	31/12/17
<p>OBJETIVO GENERAL: Promover el desarrollo turístico en los cantones avanzados de Guayaquil, mejorando la calidad de vida de los habitantes y generando empleo.</p> <p>OBJETIVOS ESPECÍFICOS: Promover el turismo interno en los cantones avanzados de Guayaquil, mejorando la calidad de vida de los habitantes y generando empleo.</p> <p>JUSTIFICACION: El turismo es una actividad económica que genera ingresos y empleo, por lo que es necesario promoverlo en los cantones avanzados de Guayaquil. Esta iniciativa tiene como objetivo promover el turismo interno en los cantones avanzados de Guayaquil, mejorando la calidad de vida de los habitantes y generando empleo.</p>						
<p>El proyecto consiste en la implementación de actividades de promoción turística en los cantones avanzados de Guayaquil, mejorando la calidad de vida de los habitantes y generando empleo.</p>						

RECOMENDACIONES DEL COMITÉ ASesor

Se recomienda que el proyecto sea aprobado y financiado por el Estado.

4.3 LISTADO DE PROYECTOS EN EJECUCIÓN

 SISTEMA NACIONAL DE INVERSIÓN PÚBLICA LISTADO DE PROYECTOS EN EJECUCIÓN 2017 (Quetzales)									
Nombre	Proyecto	Objetivos	Beneficiarios	Presupuesto	Financiamiento	Financiamiento	Presupuesto	Presupuesto	Presupuesto
INSTITUTO NACIONAL DE CIENCIAS FÍSICAS DE GUATEMALA Unidad Ejecutora: INSTITUTO NACIONAL DE CIENCIAS FÍSICAS DE GUATEMALA 2017 - CONSTRUCCIÓN DE UN CENTRO DE INVESTIGACIONES EN FÍSICA	GUATEMALA GUATEMALA	EJECUCIÓN EJECUCIÓN	1,442,852.19 1,442,852.19	1,442,852.19 1,442,852.19	1,442,852.19 1,442,852.19	1,442,852.19 1,442,852.19	1,442,852.19 1,442,852.19	1,442,852.19 1,442,852.19	1,442,852.19 1,442,852.19
									
INSTITUTO NACIONAL DE CIENCIAS FÍSICAS DE GUATEMALA Unidad Ejecutora: INSTITUTO NACIONAL DE CIENCIAS FÍSICAS DE GUATEMALA 2017 - CONSTRUCCIÓN DE UN CENTRO DE INVESTIGACIONES EN FÍSICA	GUATEMALA GUATEMALA	EJECUCIÓN EJECUCIÓN	1,442,852.19 1,442,852.19	1,442,852.19 1,442,852.19	1,442,852.19 1,442,852.19	1,442,852.19 1,442,852.19	1,442,852.19 1,442,852.19	1,442,852.19 1,442,852.19	1,442,852.19 1,442,852.19
									



CAPÍTULO V

INFORME DE GESTIÓN Y RENDICIÓN DE CUENTAS TERCER CUATRIMESTRE 2017

Sistema de Contabilidad Intecrada Gubernamental
Ejecución de Gastos - Rebortes - Informacion Consolidada
Ejecucion del Presupuesto (Grupos Dinamicos)
 Expresado en Quetzales

PAGINA : 1 DE 4
 FECHA : 24/01/2018
 HORA : 10:45:24
 REPORTE : R00804768.rpt

- ENTIDAD - RENGLO -
DEL MES ENERO AL MES DE DICIEMBRE

EJERCICIO: 2.017

	DESCRIPCION	ASIGNADO	MODIFICADO	VIGENTE	PRE COMPROMISO	COMPROMETIDO	DEVENGADO	PAGADO	SALDO POR COMPROMETER	SALDO POR DEVENGAR	SALDO POR PAGAR	% EJEC
11200046	INSTITUTO NACIONAL DE CIENCIAS FORENSES DE GUATEMALA (INACHF)	16,272,000.00		17,116,000.00	0.00	16,417,766.10	16,417,766.10	16,417,766.10	698,233.90	698,233.90	0.00	95.92
011	PERSONAL PERMANENTE	844,000.00		17,116,000.00	0.00	16,417,766.10	16,417,766.10	16,417,766.10	698,233.90	698,233.90	0.00	95.92
014	COMPLEMENTO POR CALIDAD PROFESIONAL AL PERSONAL PERMANENTE	256,500.00	14,800.00	271,300.00	0.00	254,519.07	254,519.07	254,519.07	16,780.93	16,780.93	0.00	93.81
015	COMPLEMENTOS ESPECIFICOS AL PERSONAL PERMANENTE	4,535,000.00	451,771.00	4,986,771.00	0.00	4,784,281.85	4,784,281.85	3,505,812.80	202,468.15	202,468.15	1,278,468.05	95.94
021	PERSONAL SUPERNUMERARIO	479,616.00	66,000.00	548,616.00	0.00	45,711.35	45,711.35	45,711.35	502,904.65	502,904.65	0.00	8.33
022	PERSONAL POR CONTRATO	75,895,120.00	-7,206,535.00	66,688,585.00	0.00	58,802,020.28	58,802,020.28	58,802,020.28	7,887,564.72	7,887,564.72	0.00	88.17
026	COMP. POR CALIDAD PROFESIONAL AL PERSONAL TEMP.	918,000.00	91,200.00	1,009,200.00	0.00	940,585.72	940,585.72	940,585.72	68,614.28	68,614.28	0.00	93.20
027	COMP. ESPECIFICOS AL PERSONAL TEMPORAL	15,008,850.00	3,899,659.00	18,908,509.00	0.00	18,652,096.72	18,652,096.72	13,783,880.62	256,412.28	256,412.28	4,868,216.10	98.64
029	OTRAS REMUNERACIONES DE PERSONAL TEMPORAL	1,896,840.00	0.00	1,896,840.00	0.00	1,553,635.49	1,553,635.49	1,553,635.49	343,204.51	343,204.51	0.00	81.91
051	APORTE PATRONAL AL IGSS	7,879,563.00	614,900.00	8,494,463.00	0.00	8,148,266.86	8,148,266.86	7,425,807.94	346,196.14	346,196.14	722,458.92	95.92
055	APORTE PARA CLASES PASIVAS	362,430.00	44,910.00	406,440.00	0.00	383,647.50	383,647.50	346,567.50	22,792.50	22,792.50	37,088.00	94.38
061	DIETAS	200,000.00	55,000.00	255,000.00	0.00	226,500.00	226,500.00	226,500.00	28,500.00	28,500.00	0.00	88.82
063	GASTOS DE REPRESENTACION EN EL INTERIOR	120,000.00	0.00	120,000.00	0.00	120,000.00	120,000.00	120,000.00	0.00	0.00	0.00	100.00
071	AGUINALDO	6,574,968.00	564,380.00	7,139,348.00	0.00	6,332,993.35	6,332,993.35	6,332,993.35	826,334.65	826,334.65	0.00	88.46
072	BONIFICACION ANUAL (BONO 14)	6,574,968.00	-293,940.00	6,281,028.00	0.00	6,148,580.13	6,148,580.13	6,148,580.13	132,487.87	132,487.87	0.00	97.89
073	BONO VACACIONAL	134,400.00	5,175.00	139,575.00	0.00	136,643.78	136,643.78	136,643.78	2,931.22	2,931.22	0.00	97.90
111	ENERGIA ELECTRICA	2,802,627.00	-737,150.00	2,065,477.00	0.00	1,951,085.92	1,951,085.92	1,951,085.92	114,391.08	114,391.08	0.00	94.46
112	AGUA	62,308.00	37,430.00	99,738.00	0.00	88,503.52	88,503.52	89,503.52	10,234.48	10,234.48	0.00	89.74
113	TELEFONIA	1,500,003.00	299,840.00	1,799,843.00	0.00	749,673.33	749,673.33	749,673.33	1,050,169.67	1,050,169.67	0.00	41.65
114	CORREOS Y TELEGRAFOS	1,105,555.00	-100,999.00	1,004,556.00	0.00	411,691.00	411,691.00	411,691.00	592,865.00	592,865.00	0.00	40.98
115	EXTRACCION DE BASURA Y DESTRUCCION DE DESECHOS SOLIDOS	200,001.00	435,050.00	635,051.00	0.00	266,410.88	266,410.88	266,410.88	368,640.12	368,640.12	0.00	41.95
116	SERVICIOS DE LAVANDERIA	2,400.00	0.00	2,400.00	0.00	0.00	0.00	0.00	2,400.00	2,400.00	0.00	0.00
121	DIVULGACION E INFORMACION	32,944.00	208,900.00	241,844.00	0.00	123,104.85	123,104.85	123,104.85	118,739.15	118,739.15	0.00	50.90
122	IMPRESION, ENCUADERNACION Y VIATICOS EN EL EXTERIOR	731,657.00	790,754.00	1,522,411.00	0.00	342,233.83	342,233.83	342,233.83	1,180,177.17	1,180,177.17	0.00	22.48
131	REPRODUCCION	400,000.00	-347,700.00	52,300.00	0.00	0.00	0.00	0.00	52,300.00	52,300.00	0.00	0.00
133	VIATICOS EN EL INTERIOR	540,954.00	512,700.00	1,053,654.00	0.00	833,776.94	833,776.94	833,776.94	219,877.06	219,877.06	0.00	79.13
134	COMPENSACION POR KILOMETRO RECORRIDO	10,000.00	30,900.00	40,900.00	0.00	18,922.50	18,922.50	18,922.50	21,977.50	21,977.50	0.00	46.27
141	TRANSPORTE DE PERSONAS	25,599.00	-43,000.00	88,599.00	0.00	42,307.99	42,307.99	42,307.99	26,291.01	26,291.01	0.00	61.67
142	FLETES	700,000.00	-453,500.00	246,500.00	0.00	89.60	89.60	89.60	246,410.40	246,410.40	0.00	0.04
143	ALMACENAJE	0.00	0.00	0.00	0.00	0.00	0.00	0.00	0.00	0.00	0.00	0.00
151	ARREND. DE EDIFICIOS Y LOCALES	4,381,488.00	-483,500.00	3,897,988.00	0.00	4,054,157.61	4,054,157.61	4,054,157.61	810,831.39	810,831.39	0.00	82.33
153	ARREND. DE MAQUINAS Y EQUIPOS DE OFICINA	19,115.00	6,800.00	25,915.00	0.00	23,484.00	23,484.00	23,484.00	2,431.00	2,431.00	0.00	90.62

Sistema de Contabilidad Integrada Gubernamental
Ejecución de Gastos - Reportes - Informacion Consolidada
Ejecucion del Presupuesto (Grupos Dinamicos)
 Expresado en Quetzales

PAGINA : 2 DE 4
 FECHA : 24/01/2018
 HORA : 10:46:24
 REPORTE : R00804768.rpt

- ENTIDAD - RENGLON -
 DEL MES ENERO AL MES DE DICIEMBRE

EJERCICIO: 2,017

	DESCRIPCION	ASIGNADO	MODIFICADO	VIGENTE	PRE COMPROMISO	COMPROMETIDO	DEVENGADO	PAGADO	SALDO POR COMPROMETER	SALDO POR DEVENGAR	SALDO POR PAGAR	% EJEC
155	ARREND. DE MEDIOS DE TRANSPORTE	0.00	3,000.00	3,000.00	0.00	0.00	0.00	0.00	3,000.00	3,000.00	0.00	0.00
158	DERECHOS DE BIENES INTANGIBLES	153,960.00	452,900.00	607,860.00	0.00	290,431.63	290,431.63	290,431.63	317,428.37	317,428.37	0.00	47.78
162	MANT. Y REP. DE EQUIPO DE OFICINA	200,500.00	-187,000.00	13,500.00	0.00	1,975.00	1,975.00	1,975.00	11,525.00	11,525.00	0.00	14.63
163	MANT. Y REP. DE EQUIPO MEDICO, SANITARIO Y DE LAB.	3,291,790.00	577,822.66	3,869,612.66	0.00	884,569.72	884,569.72	884,569.72	2,985,042.94	2,985,042.94	0.00	22.95
165	MANT. Y REP. DE MEDIOS DE TRANSPORTE	717,018.00	110,335.14	827,353.14	0.00	419,328.27	419,328.27	419,328.27	408,024.87	-08,024.87	0.00	50.68
166	MANT. Y REP. DE EQUIPO PARA COMUNICACIONES	10,000.00	7,500.00	17,500.00	0.00	7,140.00	7,140.00	7,140.00	10,360.00	10,360.00	0.00	40.80
168	MANT. Y REP. DE EQUIPO DE COMPUTO	50,000.00	125,700.00	175,700.00	0.00	107,300.00	107,300.00	107,300.00	68,400.00	68,400.00	0.00	61.07
169	MANT. Y REP. DE OTRAS MAQUINARIAS Y EQUIPOS	128,241.00	454,700.00	582,941.00	0.00	443,991.12	443,991.12	443,991.12	138,949.88	138,949.88	0.00	76.16
171	MANT. Y REP. DE EDIFICIOS	5,045,240.00	187,200.00	5,232,440.00	0.00	96,220.50	96,220.50	96,220.50	5,136,219.50	5,136,219.50	0.00	1.24
174	MANT. Y REP. DE INSTALACIONES	20,000.00	87,500.00	107,500.00	0.00	15,000.00	15,000.00	15,000.00	92,500.00	92,500.00	0.00	13.95
181	ESTUDIOS, INVEST. Y PROYECTOS DE FACTIBILIDAD	0.00	24,500.00	24,500.00	0.00	24,000.00	24,000.00	24,000.00	500.00	500.00	0.00	97.96
182	SERVICIOS MEDICO-SANITARIOS	4,824,381.00	-220,117.00	4,604,264.00	0.00	1,664,842.00	1,664,842.00	1,664,842.00	2,939,422.00	2,939,422.00	0.00	36.16
183	SERVICIOS JURIDICOS	0.00	96,600.00	96,600.00	0.00	96,600.00	96,600.00	96,600.00	0.00	0.00	0.00	100.00
185	SERVICIOS DE CAPACITACION	30,000.00	55,000.00	85,000.00	0.00	8,220.00	8,220.00	8,220.00	76,780.00	76,780.00	0.00	9.67
186	SERV. DE INFORMATICA Y SISTEMAS COMPUT.	26,341.00	158,500.00	184,841.00	0.00	181,875.00	181,875.00	181,875.00	2,966.00	2,966.00	0.00	98.40
188	SERV. DE ING., ARQ. Y SUPERVISION DE OBRAS	21,119.00	0.00	21,119.00	0.00	0.00	0.00	0.00	21,119.00	21,119.00	0.00	0.00
189	OTROS ESTUDIOS Y/O SERVICIOS	367,546.00	201,440.00	568,986.00	0.00	205,787.00	205,787.00	205,787.00	363,199.00	363,199.00	0.00	36.17
191	PRIMAS Y GASTOS DE SEGUROS Y FIANZAS	503,711.00	202,000.00	705,711.00	0.00	446,985.26	446,985.26	446,985.26	258,725.74	258,725.74	0.00	63.34
194	GASTOS BANCARIOS, COMISIONES Y OTROS GASTOS	500.00	200.00	700.00	0.00	50.00	50.00	50.00	650.00	650.00	0.00	7.14
195	IMPUESTOS, DERECHOS Y TASAS	179,828.00	202,400.00	382,228.00	0.00	155,878.30	155,878.30	155,878.30	226,349.70	226,349.70	0.00	40.78
196	SERVICIOS DE ATENCION Y PROTOCOLO	10,000.00	34,600.00	44,600.00	0.00	27,018.58	27,018.58	27,018.58	17,581.42	17,581.42	0.00	60.56
197	SERVICIOS DE VIGILANCIA	3,184,200.00	-63,825.00	3,120,375.00	0.00	2,688,849.93	2,688,849.93	2,688,849.93	431,525.07	431,525.07	0.00	86.17
199	OTROS SERVICIOS NO PERSONALES	3,500,000.00	93,348.00	3,593,348.00	0.00	3,005,210.83	3,005,210.83	3,005,210.83	587,737.17	587,737.17	0.00	83.64
211	ALIMENTOS PARA PERSONAS	0.00	322,400.00	322,400.00	0.00	209,811.59	209,811.59	209,811.59	112,588.41	112,588.41	0.00	65.08
214	PRODUCTOS AGROFORESTALES, MADERA, CORCHO Y SUS MANUFACTURAS	0.00	33,400.00	33,400.00	0.00	8,805.87	8,805.87	8,805.87	24,594.13	24,594.13	0.00	26.36
219	OTROS ALIMENTOS Y PRODUCTOS AGROPECUARIOS	0.00	2,500.00	2,500.00	0.00	1,547.00	1,547.00	1,547.00	953.00	953.00	0.00	61.88
223	PIEDRA, ARCILLA Y ARENA	0.00	4,100.00	4,100.00	0.00	1,367.00	1,367.00	1,367.00	2,733.00	2,733.00	0.00	33.34
224	POMEZ, CAL Y YESO	0.00	1,000.00	1,000.00	0.00	32.00	32.00	32.00	968.00	968.00	0.00	3.20
225	MINERALES NO METALICOS	0.00	0.00	0.00	0.00	0.00	0.00	0.00	0.00	0.00	0.00	0.00
231	HILADOS Y TELAS	0.00	35,500.00	35,500.00	0.00	5,400.00	5,400.00	5,400.00	30,100.00	30,100.00	0.00	15.21
232	ACABADOS TEXTILES	0.00	55,800.00	55,800.00	0.00	40,603.15	40,603.15	40,603.15	15,196.85	15,196.85	0.00	72.77
233	PRENDAS DE VESTIR	0.00	107,500.00	107,500.00	0.00	26,152.40	26,152.40	26,152.40	81,347.60	81,347.60	0.00	24.33

Sistema de Contabilidad Integradada Gubernamental
Ejecución de Gastos - Reportes - Informacion Consolidada
Ejecucion del Presupuesto (Grupos Dinamicos)
 Expresado en Quetzales

PAGINA : 3 DE 4
 FECHA : 24/01/2013
 HORA : 10:46:24
 REPORTE : R00804768.rpt

- ENTIDAD - RENGLO -
DEL MES ENERO AL MES DE DICIEMBRE

EJERCICIO: 2.017

	ASIGNADO	MODIFICADO	VIGENTE	PRE COMPROMISO	COMPROMETIDO	DEVENGADO	PAGADO	SALDO POR COMPROMETER	SALDO POR DEVENGAR	SALDO POR PAGAR	% EJEZ
239	0.00	42,500.00	42,500.00	0.00	5,993.92	5,993.92	5,993.92	36,506.08	36,506.08	0.00	14.10
241	325,950.00	58,100.00	394,050.00	0.00	220,841.80	220,841.80	220,841.80	163,208.20	163,208.20	0.00	57.90
242	0.00	49,000.00	49,000.00	0.00	9,769.90	9,769.90	9,769.90	39,230.10	39,230.10	0.00	19.94
243	0.00	293,200.00	293,200.00	0.00	198,063.85	198,063.85	198,063.85	95,136.15	95,136.15	0.00	67.55
244	0.00	63,400.00	63,400.00	0.00	49,593.80	49,593.80	49,593.80	13,816.20	13,816.20	0.00	78.21
245	0.00	101,600.00	101,600.00	0.00	3,803.00	3,803.00	3,803.00	97,797.00	97,797.00	0.00	3.74
247	0.00	1,500.00	1,500.00	0.00	844.00	844.00	844.00	656.00	656.00	0.00	56.27
249	0.00	11,000.00	11,000.00	0.00	2,200.00	2,200.00	2,200.00	8,800.00	8,800.00	0.00	20.00
252	0.00	29,200.00	29,200.00	0.00	26,111.27	26,111.27	26,111.27	3,088.73	3,088.73	0.00	89.42
253	0.00	184,600.00	184,600.00	0.00	81,654.40	81,654.40	81,654.40	102,945.60	102,945.60	0.00	44.23
254	0.00	34,500.00	34,500.00	0.00	7,458.38	7,458.38	7,458.38	27,041.62	27,041.62	0.00	21.62
261	6,625,000.00	7,794,005.00	14,419,005.00	2,938,671.90	2,860,268.12	2,860,268.12	2,860,268.12	11,558,736.88	11,558,736.88	0.00	19.84
262	1,000,000.00	15,420.00	1,015,420.00	250,000.00	757,828.13	757,828.13	757,828.13	257,591.87	257,591.87	0.00	74.63
263	0.00	2,600.00	2,600.00	0.00	1,343.50	1,343.50	1,343.50	1,256.50	1,256.50	0.00	51.67
264	0.00	14,200.00	14,200.00	0.00	8,192.00	8,192.00	8,192.00	6,008.00	6,008.00	0.00	57.69
266	0.00	94,750.00	94,750.00	0.00	28,842.02	28,842.02	28,842.02	65,907.98	65,907.98	0.00	30.44
267	0.00	441,500.00	441,500.00	0.00	205,338.45	205,338.45	205,338.45	236,161.55	236,161.55	0.00	46.51
268	0.00	420,500.00	420,500.00	0.00	260,502.53	260,502.53	260,502.53	159,997.47	159,997.47	0.00	61.95
269	0.00	62,900.00	62,900.00	0.00	32,900.71	32,900.71	32,900.71	29,999.29	29,999.29	0.00	52.31
271	0.00	1,500.00	1,500.00	0.00	668.00	668.00	668.00	832.00	832.00	0.00	44.53
272	0.00	7,100.00	7,100.00	0.00	1,788.82	1,788.82	1,788.82	5,311.18	5,311.18	0.00	25.19
273	0.00	3,700.00	3,700.00	0.00	872.00	872.00	872.00	2,828.00	2,828.00	0.00	23.57
274	0.00	8,100.00	8,100.00	0.00	1,335.65	1,335.65	1,335.65	6,764.35	6,764.35	0.00	16.49
275	0.00	13,500.00	13,500.00	0.00	6,493.60	6,493.60	6,493.60	7,006.40	7,006.40	0.00	48.10
281	0.00	2,400.00	2,400.00	0.00	854.10	854.10	854.10	1,545.90	1,545.90	0.00	35.59
282	0.00	9,700.00	9,700.00	0.00	659.55	659.55	659.55	9,040.45	9,040.45	0.00	6.80
283	0.00	98,600.00	98,600.00	0.00	44,282.92	44,282.92	44,282.92	54,317.08	54,317.08	0.00	44.91
284	0.00	32,000.00	32,000.00	0.00	13,373.50	13,373.50	13,373.50	18,626.50	18,626.50	0.00	41.79
285	0.00	98,500.00	98,500.00	0.00	85,956.00	85,956.00	85,956.00	12,544.00	12,544.00	0.00	87.26
286	0.00	70,450.00	70,450.00	0.00	27,098.66	27,098.66	27,098.66	43,351.34	43,351.34	0.00	38.47
289	0.00	68,100.00	68,100.00	0.00	20,255.10	20,255.10	20,255.10	47,844.90	47,844.90	0.00	29.74
291	0.00	326,100.00	326,100.00	0.00	160,560.53	160,560.53	160,560.53	165,539.47	165,539.47	0.00	49.24
292	0.00	110,500.00	110,500.00	0.00	82,573.57	82,573.57	82,573.57	27,926.43	27,926.43	0.00	74.73

Sistema de Contabilidad Integradada Gubernamental
Ejecución de Gastos - Reportes - Informacion Consolidada
Ejecucion del Presupuesto (Grupos Dinamicos)
 Expresado en Quetzales

PAGINA : 4 DE 4
 FECHA : 24/01/2018
 HORA : 10:46:24
 REPORTE : R00804768.rpt

- ENTIDAD - RENGLO -
 DEL MES ENERO AL MES DE DICIEMBRE

EJERCICIO: 2.017

DESCRIPCION	ASIGNADO	MODIFICADO	VIGENTE	PRE COMPROMISO	COMPROMETIDO	DEVENGADO	PAGADO	SALDO POR COMPROMETER	SALDO POR DEVENGAR	SALDO POR PAGAR	% EJEC
293	0.00	1,500.00	1,500.00	0.00	322.20	322.20	322.20	1,177.80	1,777.80	0.00	21.48
294	0.00	3,100.00	3,100.00	0.00	510.00	510.00	510.00	2,590.00	2,590.00	0.00	16.45
295	1,160,000.00	2,003,715.00	3,163,715.00	520,215.57	1,354,719.43	1,354,719.43	1,354,719.43	1,814,995.57	1,814,995.57	0.00	42.74
296	0.00	17,500.00	17,500.00	0.00	13,498.87	13,498.87	13,498.87	4,001.13	4,001.13	0.00	77.14
297	0.00	605,000.00	605,000.00	0.00	179,381.10	179,381.10	179,381.10	423,618.90	423,618.90	0.00	29.46
298	240,000.00	670,300.00	910,300.00	0.00	459,251.40	459,251.40	459,251.40	451,048.60	451,048.60	0.00	50.45
299	0.00	466,450.00	466,450.00	0.00	155,824.78	155,824.78	155,824.78	310,625.22	310,625.22	0.00	33.40
311	49,900,000.00	-15,275,300.72	34,624,699.28	0.00	24,000.00	24,000.00	24,000.00	34,597,699.28	34,597,699.28	0.00	0.07
322	0.00	1,122,810.00	1,122,810.00	0.00	221,657.00	221,657.00	221,657.00	901,153.00	901,153.00	0.00	19.74
323	100,000.00	2,849,540.00	2,949,540.00	0.00	667,125.31	667,125.31	667,125.31	2,282,414.69	2,282,414.69	0.00	22.62
324	0.00	297,865.76	297,865.76	0.00	161,164.76	161,164.76	161,164.76	136,701.00	136,701.00	0.00	54.11
325	0.00	640,000.00	640,000.00	0.00	24,980.00	24,980.00	24,980.00	615,020.00	615,020.00	0.00	3.90
326	0.00	215,613.65	215,613.65	0.00	170,059.21	170,059.21	170,059.21	45,554.44	45,554.44	0.00	78.87
328	0.00	1,187,400.00	1,187,400.00	717,021.00	178,325.00	178,325.00	178,325.00	1,009,075.00	1,009,075.00	0.00	15.02
329	0.00	2,137,190.36	2,137,190.36	0.00	1,601,954.92	1,601,954.92	1,601,954.92	535,235.44	535,235.44	0.00	71.96
332	0.00	4,907,812.12	4,907,812.12	0.00	4,907,812.12	4,907,812.12	4,907,812.12	0.00	0.00	0.00	100.00
341	0.00	16,500.00	16,500.00	0.00	0.00	0.00	0.00	16,500.00	16,500.00	0.00	0.00
361	0.00	2,500.00	2,500.00	0.00	725.00	725.00	725.00	1,775.00	1,775.00	0.00	29.00
413	8,901,963.00	-3,749,655.00	5,152,308.00	0.00	3,855,733.43	3,855,733.43	3,855,733.43	1,296,574.57	1,296,574.57	0.00	74.84
415	400,000.00	2,400,000.00	2,800,000.00	0.00	1,112,503.94	1,112,503.94	1,112,503.94	1,687,496.06	1,687,496.06	0.00	39.73
423	159,805.00	100,000.60	259,805.60	0.00	221,896.85	221,896.85	221,896.85	37,908.75	37,908.75	0.00	85.41
456	600,000.00	100,733.40	700,733.40	0.00	700,733.40	700,733.40	700,733.40	0.00	0.00	61,192.60	100.00
913	200,000.00	450,000.00	650,000.00	0.00	332,417.07	332,417.07	332,417.07	317,582.93	317,582.93	0.00	51.14
914	500,000.00	0.00	500,000.00	0.00	2,295.37	2,295.37	2,295.37	497,704.63	497,704.63	0.00	0.46
TOTAL	240,000,000.00	15,293,358.97	255,293,358.97	4,415,998.47	164,473,805.26	164,473,805.26	157,506,449.59	90,819,493.71	90,819,493.71	6,967,416.67	64.42

Sistema de Contabilidad Integrada Gubernamental
 Informes de Gestión y Rendición de Cuentas - IGRC01
 Ejecución Financiera
 Expresado en Quetzales
 DEL MES DE ENERO AL MES DE DICIEMBRE
 Entidad Institucional = 11200046

PAGINA : I DE 46
 FECHA : 25/01/2018
 HORA : 9:58:37
 REPORTE: R00820850.rpt

000180

EJERCICIO: 2017
 CORTE: ENTIDAD

PG - SPG - PY - ACT - OB - REN	ASIGNADO	MODIFICADO	VIGENTE	DEVENGADO	% EJEC
ENTIDAD:11200046-000-00	INSTITUTO NACIONAL DE CIENCIAS FORENSES DE GUATEMALA (INACIF)				
01 ACTIVIDADES CENTRALES					
00 SIN SUBPROGRAMA					
000 SIN PROYECTO					
001 000 SERVICIOS DE DIRECCIÓN SUPERIOR					
011 PERSONAL PERMANENTE	2,103,600.00	0.00	2,103,600.00	1,742,767.75	82.83
014 COMPLEMENTO POR CALIDAD PROFESIONAL AL PERSONAL PERMANENTE	27,000.00	0.00	27,000.00	21,350.81	79.08
015 COMPLEMENTOS ESPECIFICOS AL PERSONAL PERMANENTE	0.00	431,775.00	431,775.00	340,788.99	78.93
022 PERSONAL PERMANENTE PERSONAL POR CONTRATO	1,747,200.00	526,000.00	2,273,200.00	2,224,239.03	97.83
026 COMP. POR CALIDAD PROFESIONAL AL PERSONAL TEMP.	22,500.00	14,050.00	36,550.00	36,380.25	99.54
027 COMP. ESPECIFICOS AL PERSONAL TEMPORAL	0.00	603,703.00	603,703.00	600,028.96	99.39
051 APOORTE PATRONAL AL IGSS	416,162.00	53,200.00	469,362.00	429,439.15	91.49
061 DIETAS	200,000.00	55,000.00	255,000.00	226,500.00	88.82
063 GASTOS DE REPRESENTACION EN EL INTERIOR	120,000.00	0.00	120,000.00	120,000.00	100.00
071 AGUINALDO	0.00	313,903.00	313,903.00	257,157.81	81.92
072 BONIFICACION ANUAL (BONO 14)	0.00	301,903.00	301,903.00	301,902.73	100.00
073 BONO VACACIONAL	0.00	4,650.00	4,650.00	4,598.89	98.90
113 TELEFONIA	51,331.00	870.00	52,201.00	37,410.51	71.67
114 CORREOS Y TELEGRAFOS	37.00	0.00	37.00	0.00	0.00
116 SERVICIOS DE LAVANDERÍA	0.00	0.00	0.00	0.00	0.00
121 DIVULGACION E INFORMACION	4,100.00	131,500.00	135,600.00	100,552.65	74.15
122 IMPRESION, ENCUADERNACION Y REPRODUCCION	1,463.00	29,350.00	30,813.00	23,301.07	75.62
131 VIATICOS EN EL EXTERIOR	400,000.00	-347,700.00	52,300.00	0.00	0.00
133 VIATICOS EN EL INTERIOR	11,956.00	17,500.00	29,456.00	18,070.13	61.35
141 TRANSPORTE DE PERSONAS	9,553.00	2,500.00	12,053.00	1,931.93	16.03
142 FLETES	0.00	100.00	100.00	89.60	89.60
143 ALMACENAJE	0.00	0.00	0.00	0.00	0.00
158 DERECHOS DE BIENES INTANGIBLES	2,560.00	0.00	2,560.00	0.00	0.00

Sistema de Contabilidad Integrada Gubernamental
 Informes de Gestión y Rendición de Cuentas - IGRCOI
 Ejecución Financiera
 Expresado en Quetzales
 DEL MES DE ENERO AL MES DE DICIEMBRE
 Entidad Institucional = 11200046

PAGINA : 2 DE 46
 FECHA : 25/01/2018
 HORA : 9:58:37
 REPORTE: R00820850.rpt

EJERCICIO: 2017

CORTE: ENTIDAD

PG - SPG - PY - ACT - OB - REN	ASIGNADO	MODIFICADO	VIGENTE	DEVENGADO	% EJEC
165	24,106.00	55,500.00	79,606.00	77,118.19	96.87
168	0.00	10,000.00	10,000.00	8,660.00	86.60
169	0.00	2,000.00	2,000.00	1,465.00	73.25
171	0.00	6,500.00	6,500.00	0.00	0.00
185	2,700.00	0.00	2,700.00	1,720.00	63.70
189	0.00	10,000.00	10,000.00	6,000.00	60.00
195	0.00	5,000.00	5,000.00	515.86	10.32
196	933.00	34,600.00	35,533.00	27,018.58	76.04
199	0.00	41,300.00	41,300.00	34,378.00	83.24
211	0.00	108,000.00	108,000.00	101,769.32	94.23
214	0.00	1,000.00	1,000.00	408.99	40.90
219	0.00	2,500.00	2,500.00	1,547.00	61.88
223	0.00	1,000.00	1,000.00	137.50	13.75
232	0.00	7,600.00	7,600.00	2,512.40	33.06
233	0.00	1,500.00	1,500.00	808.50	53.90
241	0.00	3,500.00	3,500.00	1,950.00	55.71
242	0.00	1,000.00	1,000.00	190.90	19.09
243	0.00	1,100.00	1,100.00	429.60	39.05
244	0.00	500.00	500.00	61.00	12.20
245	0.00	100,000.00	100,000.00	3,453.00	3.45
253	0.00	11,000.00	11,000.00	7,188.00	65.35
254	0.00	100.00	100.00	16.00	16.00
261	0.00	0.00	0.00	0.00	0.00
262	0.00	1,000.00	1,000.00	0.00	0.00
263	0.00	1,000.00	1,000.00	97.50	9.75
267	0.00	52,500.00	52,500.00	43,770.00	83.37
268	0.00	8,900.00	8,900.00	2,853.15	32.06

000179

Sistema de Contabilidad Integrada Gubernamental
 Informes de Gestión y Rendición de Cuentas - IGRC01
 Ejecución Financiera
 Expresado en Quetzales
 DEL MES DE ENERO AL MES DE DICIEMBRE
 Entidad Institucional = 11200046

PAGINA : 3 DE 46
 FECHA : 25/01/2018
 HORA : 9:58.37
 REPORTE: R00820850.rpt

EJERCICIO: 2017

CORTE: ENTIDAD

PG - SPG - PY - ACT - OB - REN	ASIGNADO	MODIFICADO	VIGENTE	DEVENGADO	% EJEC
269	0.00	3,500.00	3,500.00	16.00	0.46
271	0.00	1,500.00	1,500.00	668.00	44.53
272	0.00	100.00	100.00	56.00	56.00
282	0.00	100.00	100.00	30.00	30.00
283	0.00	2,000.00	2,000.00	1,223.83	61.19
284	0.00	3,000.00	3,000.00	2,350.00	78.33
289	0.00	1,000.00	1,000.00	87.00	8.70
291	0.00	7,000.00	7,000.00	6,776.55	96.81
292	0.00	1,000.00	1,000.00	895.45	89.55
294	0.00	1,500.00	1,500.00	510.00	34.00
295	0.00	7,500.00	7,500.00	6,425.00	85.67
296	0.00	4,000.00	4,000.00	2,157.87	53.95
297	0.00	4,000.00	4,000.00	1,392.50	34.81
298	0.00	11,500.00	11,500.00	8,044.40	69.95
299	0.00	7,840.00	7,840.00	550.00	7.02
311	10,578,107.00	-4,587,142.83	5,990,964.17	0.00	0.00
322	0.00	140,400.00	140,400.00	6,890.00	4.91
326	0.00	1,500.00	1,500.00	1,275.00	85.00
328	0.00	21,200.00	21,200.00	10,489.00	49.48
329	0.00	13,000.00	13,000.00	11,133.95	85.65
361	0.00	2,500.00	2,500.00	725.00	29.00
TOTAL 001 000 SERVICIOS DE DIRECCIÓN SUPERIOR	15,723,308.00	-1,747,598.83	13,975,709.17	6,872,274.31	49.17
002 000 SERVICIOS DE AUDITORÍA INTERNA					
011 PERSONAL PERMANENTE	288,000.00	0.00	288,000.00	286,000.00	100.00
014 COMPLEMENTO POR CALIDAD PROFESIONAL AL PERSONAL PERMANENTE	4,500.00	0.00	4,500.00	4,500.00	100.00
015 COMPLEMENTOS ESPECÍFICOS AL PERSONAL PERMANENTE	0.00	75,000.00	75,000.00	75,000.00	100.00

000178

Sistema de Contabilidad Integrada Gubernamental
 Informes de Gestión y Rendición de Cuentas - IGR001
 Ejecución Financiera
 Expresado en Quetzales
 DEL MES DE ENERO AL MES DE DICIEMBRE
 Entidad Insitucional = 11200046

PAGINA : 4 DE 46
 FECHA : 25/01/2018
 HORA : 9:58:37
 REPORTE: R00820850.rpt

EJERCICIO: 2017

CORTE: ENTIDAD

PG - SPG - PY - ACT - OB - REN	ASIGNADO	MODIFICADO	VIGENTE	DEVENGADO	% EJEC
022	590,400.00	0.00	590,400.00	548,400.00	92.89
026	13,500.00	0.00	13,500.00	13,500.00	100.00
027	0.00	151,400.00	151,400.00	151,250.00	99.90
051	95,646.00	0.00	95,646.00	91,164.36	95.31
071	0.00	69,000.00	69,000.00	69,000.00	100.00
072	0.00	69,000.00	69,000.00	69,000.00	100.00
073	0.00	800.00	800.00	800.00	100.00
133	7,589.00	6,000.00	13,589.00	10,484.75	77.16
168	0.00	1,500.00	1,500.00	1,175.00	78.33
299	0.00	5,000.00	5,000.00	0.00	0.00
TOTAL 002 000 SERVICIOS DE AUDITORIA INTERNA	999,635.00	377,700.00	1,377,335.00	1,322,274.11	96.00
003 000 SERVICIOS FINANCIEROS					
011	590,400.00	0.00	590,400.00	590,400.00	100.00
014	9,000.00	0.00	9,000.00	8,625.00	95.83
015	0.00	163,100.00	163,100.00	162,300.00	99.51
022	1,725,600.00	0.00	1,725,600.00	1,678,612.25	97.28
026	18,000.00	0.00	18,000.00	17,625.00	97.92
027	0.00	553,750.00	553,750.00	552,699.23	99.81
051	249,998.00	0.00	249,998.00	244,933.23	97.97
071	0.00	189,600.00	189,600.00	189,600.00	100.00
072	0.00	186,400.00	186,400.00	186,397.58	100.00
073	0.00	4,200.00	4,200.00	4,200.00	100.00
121	0.00	15,000.00	15,000.00	10,251.00	68.34
122	0.00	12,000.00	12,000.00	7,270.00	60.58
133	19,510.00	15,600.00	35,110.00	34,836.20	99.22
141	0.00	500.00	500.00	203.00	40.60

000177

Sistema de Contabilidad Integrada Gubernamental
 Informes de Gestión y Rendición de Cuentas - IGRCOI
 Ejecución Financiera
 Expresado en Quetzales
 DEL MES DE ENERO AL MES DE DICIEMBRE
 Entidad Institucional = 11200046

PAGINA : 5 DE 46
 FECHA : 25/01/2018
 HORA : 9:58.37
 REPORTE: R00820850.rpt

EJERCICIO: 2017

CORTE: ENTIDAD

PG - SPG - PY - ACT - OB - REN	ASIGNADO	MODIFICADO	VIGENTE	DEVENGADO	% EJEC
162	500.00	8,000.00	8,500.00	0.00	0.00
165	1,032.00	2,500.00	3,532.00	2,322.00	63.74
168	2,167.00	8,000.00	10,167.00	7,675.00	75.49
194	29.00	200.00	229.00	50.00	21.83
195	5,554.00	15,200.00	20,754.00	9,050.50	43.61
197	0.00	6,600.00	6,600.00	4,037.54	61.17
199	0.00	100.00	100.00	20.00	20.00
211	0.00	1,500.00	1,500.00	1,291.75	86.12
233	0.00	1,500.00	1,500.00	990.00	66.00
243	0.00	3,000.00	3,000.00	1,000.00	33.33
244	0.00	3,000.00	3,000.00	2,562.50	85.42
252	0.00	1,000.00	1,000.00	540.00	54.00
253	0.00	0.00	0.00	0.00	0.00
261	0.00	3,500.00	3,500.00	3,100.00	88.57
267	0.00	31,200.00	31,200.00	22,655.00	72.61
268	0.00	10,000.00	10,000.00	5,365.00	53.65
283	0.00	100.00	100.00	10.00	10.00
286	0.00	1,500.00	1,500.00	900.00	60.00
291	0.00	6,200.00	6,200.00	1,148.20	18.52
292	0.00	200.00	200.00	0.00	0.00
298	0.00	0.00	0.00	0.00	0.00
299	0.00	5,000.00	5,000.00	0.00	0.00
322	0.00	8,850.00	8,850.00	7,720.00	87.23
328	0.00	1,000.00	1,000.00	0.00	0.00
329	0.00	10,500.00	10,500.00	2,799.00	26.66
TOTAL 003 000 SERVICIOS FINANCIEROS	2,621,790.00	1,268,800.00	3,890,590.00	3,761,186.98	96.67

004 000 SERVICIOS DE RECURSOS HUMANOS

000176

Sistema de Contabilidad Integrada Gubernamental
 Informes de Gestión y Rendición de Cuentas - IGRG01
 Ejecución Financiera
 Expresado en Quetzales
 DEL MES DE ENERO AL MES DE DICIEMBRE
 Entidad Institucional = 11200046

EJERCICIO: 2017

CORTE: ENTIDAD

PG - SPG - PY - ACT - OB - REN	ASIGNADO	MODIFICADO	VIGENTE	DEVENGADO	% EJEC
011	903,600.00	0.00	903,600.00	903,600.00	100.00
014	18,000.00	0.00	18,000.00	17,250.00	95.83
015	0.00	252,290.00	252,290.00	251,262.10	99.59
022	872,400.00	278,500.00	1,150,900.00	1,150,739.03	99.99
026	9,000.00	3,700.00	12,700.00	12,414.11	97.75
027	0.00	381,416.00	381,416.00	371,022.20	97.27
029	1,896,840.00	0.00	1,896,840.00	1,553,635.49	81.91
051	192,380.00	31,350.00	223,730.00	222,362.85	99.39
055	0.00	28,890.00	28,890.00	28,852.50	99.87
071	0.00	183,712.00	183,712.00	171,248.21	93.22
072	0.00	154,756.00	154,756.00	154,754.53	100.00
073	0.00	3,650.00	3,650.00	3,608.77	98.87
115	0.00	600.00	600.00	525.00	87.50
121	9,709.00	50,000.00	59,709.00	0.00	0.00
122	1,620.00	2,000.00	3,620.00	1,975.00	54.56
133	1,763.00	3,000.00	4,763.00	4,149.75	87.12
141	0.00	600.00	600.00	574.80	95.80
158	0.00	2,100.00	2,100.00	2,000.00	95.24
168	0.00	4,000.00	4,000.00	3,490.00	87.25
182	209,067.00	20,000.00	229,067.00	60,600.00	26.46
195	1,320.00	2,500.00	3,820.00	1,320.00	34.55
199	0.00	3,000.00	3,000.00	2,440.42	81.35
214	0.00	500.00	500.00	229.00	45.80
233	0.00	500.00	500.00	350.00	70.00
241	0.00	1,000.00	1,000.00	27.60	2.76
242	0.00	1,000.00	1,000.00	30.00	3.00

Sistema de Contabilidad Integrada Gubernamental
 Informes de Gestion y Rendicion de Cuentas - IGR001
 Ejecución Financiera
 Expresado en Quetzales
 DEL MES DE ENERO AL MES DE DICIEMBRE
 Entidad Institucional = 11200046

PAGINA : 7 DE 46
 FECHA : 25/01/2018
 HORA : 9:58:37
 REPORTE: R00820850.rpt

EJERCICIO: 2017

CORTE: ENTIDAD

PG - SPG - PY - ACT - OB - REN	ASIGNADO	MODIFICADO	VIGENTE	DEVENGADO	% EJEC
243	0.00	1,000.00	1,000.00	533.95	53.40
244	0.00	1,000.00	1,000.00	271.50	27.15
249	0.00	2,500.00	2,500.00	1,400.00	56.00
252	0.00	700.00	700.00	0.00	0.00
261	0.00	1,600.00	1,600.00	1,525.20	95.33
266	0.00	3,000.00	3,000.00	1,614.62	53.82
267	0.00	10,000.00	10,000.00	9,141.00	91.41
268	0.00	1,500.00	1,500.00	1,043.25	69.55
269	0.00	1,000.00	1,000.00	337.00	33.70
273	0.00	1,000.00	1,000.00	289.00	29.90
274	0.00	500.00	500.00	65.95	13.19
283	0.00	500.00	500.00	91.50	18.30
284	0.00	500.00	500.00	355.00	71.00
289	0.00	500.00	500.00	124.00	24.80
291	0.00	50,000.00	50,000.00	915.50	1.83
292	0.00	500.00	500.00	186.00	39.60
295	0.00	14,500.00	14,500.00	10,540.43	72.69
297	0.00	1,000.00	1,000.00	0.00	0.00
298	0.00	100.00	100.00	38.00	38.00
299	0.00	6,000.00	6,000.00	220.00	3.67
322	0.00	21,850.00	21,850.00	16,055.00	73.48
323	0.00	43,300.00	43,300.00	9,930.00	22.93
328	0.00	17,800.00	17,800.00	14,922.00	83.83
329	0.00	6,000.00	6,000.00	860.00	14.33
TOTAL 004 000 SERVICIOS DE RECURSOS HUMANOS	4,115,699.00	1,595,414.00	5,711,113.00	4,988,942.25	87.35
005 000 SERVICIOS ADMINISTRATIVOS					
011 PERSONAL PERMANENTE	643,200.00	7,500.00	650,700.00	650,460.75	99.96

000174

Sistema de Contabilidad Integrada Gubernamental
 Informes de Gestión y Rendición de Cuentas - JGRCOI
 Ejecución Financiera
 Expresado en Quetzales
 DEL MES DE ENERO AL MES DE DICIEMBRE
 Entidad Institucional = 11200046

PAGINA : 8 DE 46
 FECHA : 25/01/2018
 HORA : 9:58:37
 REPORTE: R00820850.rpt

000173

EJERCICIO: 2017

CORTE: ENTIDAD

PG - SPG - PY - ACT - OB - REN	ASIGNADO	MODIFICADO	VIGENTE	DEVENGADO	% EJEC
014	4,500.00	0.00	4,500.00	4,500.00	100.00
015	0.00	219,800.00	219,800.00	212,819.35	96.82
021	479,616.00	0.00	479,616.00	24,513.93	5.11
022	13,828,720.00	-6,792,195.00	7,036,525.00	6,611,476.79	93.96
026	81,000.00	6,500.00	87,500.00	83,763.54	95.73
027	0.00	2,182,744.00	2,182,744.00	2,175,956.75	99.69
051	781,035.00	76,700.00	857,735.00	785,806.68	91.61
055	0.00	83,000.00	83,000.00	77,572.50	93.46
071	0.00	587,119.00	587,119.00	573,324.37	97.65
072	0.00	587,119.00	587,119.00	586,975.82	99.98
073	0.00	17,350.00	17,350.00	16,895.87	97.38
113	417,423.00	500.00	417,923.00	24,497.12	5.86
114	375,000.00	60,000.00	435,000.00	297,904.00	68.48
115	33,108.00	0.00	33,108.00	0.00	0.00
121	0.00	12,400.00	12,400.00	12,301.20	99.20
122	450,662.00	2,000.00	452,662.00	0.00	0.00
133	170,386.00	114,200.00	284,586.00	284,503.61	99.97
141	649.00	2,000.00	2,649.00	1,198.36	45.24
142	200,000.00	-153,600.00	46,400.00	0.00	0.00
153	19,115.00	6,800.00	25,915.00	23,484.00	90.62
155	0.00	3,000.00	3,000.00	0.00	0.00
158	119,007.00	150,000.00	269,007.00	260,051.63	96.67
162	200,000.00	-195,000.00	5,000.00	1,975.00	39.50
165	405,806.00	-80,664.86	325,141.14	134,369.00	41.33
166	1,100.00	7,500.00	8,600.00	7,140.00	83.02
168	980.00	26,000.00	26,980.00	25,125.00	93.19

Sistema de Contabilidad Integrada Gubernamental
Informes de Gestión y Rendición de Cuentas - IGRC01

Ejecución Financiera

Expresado en Quetzales

DEL MES DE ENERO AL MES DE DICIEMBRE

Entidad Institucional = 11200046

PAGINA : 9 DE 46
FECHA : 25/01/2018
HORA : 9:58:37
REPORTE: R00820850.rpt

EJERCICIO: 2017

CORTE: ENTIDAD

PG - SPG - PY - ACT-OB - REN		ASIGNADO	MODIFICADO	VIGENTE	DEVENGADO	% EJEC
169	MANT. Y REP. DE OTRAS MAQUINARIAS Y EQUIPOS	11,877.00	3,000.00	14,877.00	2,950.00	19.83
171	MANT. Y REP. DE EDIFICIOS	2,773.00	15,000.00	17,773.00	11,750.00	66.11
174	MANT. Y REP. DE INSTALACIONES	20,000.00	5,000.00	25,000.00	15,000.00	60.00
186	SERV. DE INFORMATICA Y SISTEMAS COMPUT.	26,341.00	151,000.00	177,341.00	175,438.59	98.93
189	OTROS ESTUDIOS Y/O SERVICIOS	0.00	20,000.00	20,000.00	20,000.00	100.00
191	PRIMAS Y GASTOS DE SEGUROS Y FIANZAS	170,410.00	218,000.00	388,410.00	388,041.20	99.91
195	IMPUESTOS, DERECHOS Y TASAS	48,404.00	35,000.00	83,404.00	21,366.34	25.62
197	SERVICIOS DE VIGILANCIA	1,204,200.00	-489,075.00	715,125.00	574,200.00	80.29
199	OTROS SERVICIOS NO PERSONALES	1,491,200.00	-466,392.00	1,024,808.00	800,670.86	78.13
211	ALIMENTOS PARA PERSONAS	0.00	1,000.00	1,000.00	249.00	24.90
214	PRODUCTOS AGROFORESTALES, MADERA, CORCHO Y SUS MANUFACTURAS	0.00	8,500.00	8,500.00	3,700.00	43.53
223	PIEDRA, ARCILLA Y ARENA	0.00	1,500.00	1,500.00	684.00	45.60
225	MINERALES NO METALICOS	0.00	0.00	0.00	0.00	0.00
232	ACABADOS TEXTILES	0.00	5,500.00	5,500.00	1,760.00	32.00
233	PRENDAS DE VESTIR	0.00	58,000.00	58,000.00	1,976.40	3.41
239	OTROS TEXTILES Y VESTUARIO	0.00	6,000.00	6,000.00	240.00	4.00
241	PAPEL DE ESCRITORIO	325,950.00	50,000.00	375,950.00	217,275.70	57.79
243	PRODUCTOS DE PAPEL O CARTON	0.00	120,000.00	120,000.00	118,608.50	98.84
244	PRODUCTOS DE ARTES GRAFICAS	0.00	25,100.00	25,100.00	23,683.80	94.24
245	LIBROS, REVISTAS Y PERIODICOS	0.00	100.00	100.00	50.00	50.00
247	ESPECIES TIMBRADAS Y VALORES	0.00	1,500.00	1,500.00	844.00	56.27
252	ARTICULOS DE CUERO	0.00	1,500.00	1,500.00	580.00	38.67
253	LLANTAS Y NEUMATICOS	0.00	62,000.00	62,000.00	18,376.00	29.64
254	ARTICULOS DE CAUCHO	0.00	27,000.00	27,000.00	4,089.75	15.15
261	ELEMENTOS Y COMPUESTOS QUIMICOS	0.00	11,500.00	11,500.00	9,211.90	80.10
262	COMBUSTIBLES Y LUBRICANTES	1,000,000.00	7,500.00	1,007,500.00	753,120.15	74.75
263	ABONOS Y FERTILIZANTES	0.00	1,500.00	1,500.00	1,183.00	78.87

000172

Sistema de Contabilidad Integrada Gubernamental
 Informes de Gestión y Rendición de Cuentas - IGRC01

PAGINA : 10 DE 46
 FECHA : 25/01/2018
 HORA : 9:58:37
 REPORTE: R00820850.rpt

Ejecución Financiera
 Expresado en Quetzales

DEL MES DE ENERO AL MES DE DICIEMBRE
 Entidad Institucional = 11200046

EJERCICIO: 2017

CORTE: ENTIDAD

PG - SPG - PY - ACT- OB - REN	ASIGNADO	MODIFICADO	VIGENTE	DEVENGADO	% EJEC
264	0.00	1,000.00	1,000.00	390.00	39.00
266	0.00	3,000.00	3,000.00	156.80	5.23
267	0.00	132,500.00	132,500.00	64,636.80	48.78
268	0.00	42,300.00	42,300.00	35,159.33	83.12
269	0.00	27,600.00	27,600.00	18,777.60	68.03
273	0.00	1,000.00	1,000.00	85.00	8.50
274	0.00	2,000.00	2,000.00	0.00	0.00
275	0.00	5,000.00	5,000.00	4,615.00	92.30
282	0.00	1,500.00	1,500.00	72.08	4.81
283	0.00	40,000.00	40,000.00	30,296.65	75.74
284	0.00	9,000.00	9,000.00	1,665.00	18.50
285	0.00	40,500.00	40,500.00	38,900.00	96.05
286	0.00	3,500.00	3,500.00	1,671.40	47.75
289	0.00	15,000.00	15,000.00	11,722.15	78.15
291	0.00	94,500.00	94,500.00	84,174.95	89.07
292	0.00	49,000.00	49,000.00	48,697.57	99.38
295	0.00	10,000.00	10,000.00	7,064.00	70.64
297	0.00	225,500.00	225,500.00	127,024.40	56.33
298	0.00	124,000.00	124,000.00	53,763.05	43.37
299	0.00	85,500.00	85,500.00	16,276.83	19.04
322	0.00	273,400.00	273,400.00	10,432.00	3.82
323	0.00	500.00	500.00	0.00	0.00
324	0.00	49,150.00	49,150.00	17,325.00	35.25
325	0.00	640,000.00	640,000.00	24,980.00	3.90
326	0.00	57,400.00	57,400.00	20,805.56	36.25
328	0.00	930,500.00	930,500.00	17,016.00	1.83
329	0.00	166,800.00	166,800.00	24,990.93	14.98

000171

Sistema de Contabilidad Integrada Gubernamental
 Informes de Gestión y Rendición de Cuentas - IGRG01

PAGINA : 11 DE 46
 FECHA : 25/01/2018
 HORA : 9:58.37
 REPORTE: R00820850.rpt

Ejecución Financiera
 Expresado en Quetzales

DEL MES DE ENERO AL MES DE DICIEMBRE
 Entidad Institucional = 11200046

EJERCICIO: 2017

CORTE: ENTIDAD

PG - SPG - PY - ACT - OB - REN	ASIGNADO	MODIFICADO	VIGENTE	DEVENGADO	% EJEC
341	0.00	8,500.00	8,500.00	0.00	0.00
TOTAL 005 000 SERVICIOS ADMINISTRATIVOS	22,512,442.00	-150,844.88	22,361,597.14	16,702,342.56	74.89
006 000 SERVICIOS ADMINISTRATIVOS FINANCIEROS					
011 PERSONAL PERMANENTE	288,000.00	182,000.00	470,000.00	448,064.51	95.33
014 COMPLEMENTO POR CALIDAD PROFESIONAL AL PERSONAL PERMANENTE	4,500.00	5,000.00	9,500.00	8,407.26	88.50
015 COMPLEMENTOS ESPECIFICOS AL PERSONAL PERMANENTE	0.00	108,000.00	108,000.00	82,996.01	76.85
022 PERSONAL POR CONTRATO	1,522,400.00	0.00	1,622,400.00	1,459,842.72	89.98
026 COMP. POR CALIDAD PROFESIONAL AL PERSONAL TEMP.	22,500.00	0.00	22,500.00	16,971.77	75.43
027 COMP. ESPECIFICOS AL PERSONAL TEMPORAL	0.00	539,590.00	539,590.00	451,832.84	83.74
051 APORTE PATRONAL AL IGSS	195,986.00	4,325.00	200,311.00	199,633.51	99.66
055 APORTE PARA CLASES PASIVAS	0.00	0.00	0.00	0.00	0.00
071 AGUINALDO	0.00	141,890.00	141,890.00	141,649.31	99.83
072 BONIFICACION ANUAL (BONO 14)	0.00	158,276.00	158,276.00	158,275.92	100.00
073 BONO VACACIONAL	0.00	2,900.00	2,900.00	2,892.60	99.74
111 ENERGIA ELECTRICA	1,827,320.00	-963,500.00	863,820.00	848,822.56	98.26
112 AGUA	48,465.00	21,530.00	69,995.00	69,599.65	99.44
113 TELEFONIA	594,260.00	4,700.00	598,960.00	209,763.05	35.02
114 CORREOS Y TELEGRAFOS	729,711.00	-150,999.00	568,712.00	113,787.00	20.01
115 EXTRACCION DE BASURA Y DESTRUCCION DE DESECHOS SÓLIDOS	6,400.00	8,500.00	14,900.00	7,200.00	48.32
116 SERVICIOS DE LAVANDERÍA	0.00	0.00	0.00	0.00	0.00
121 DIVULGACION E INFORMACION	19,135.00	0.00	19,135.00	0.00	0.00
122 IMPRESION, ENCUADERNACION Y REPRODUCCION	27,835.00	58,472.00	86,307.00	37,616.93	43.59
133 VIATICOS EN EL INTERIOR	13,940.00	0.00	13,940.00	4,453.25	31.95
134 COMPENSACION POR KILOMETRO RECORRIDO	8,805.00	0.00	8,805.00	0.00	0.00
141 TRANSPORTE DE PERSONAS	15,997.00	26,900.00	42,297.00	30,834.90	72.90
151 ARREND. DE EDIFICIOS Y LOCALES	3,590,760.00	413,500.00	4,004,260.00	3,322,256.59	82.97

000170

Sistema de Contabilidad Integrada Gubernamental
 Informes de Gestión y Rendición de Cuentas - IGRC01
 Ejecución Financiera
 Expresado en Quetzales
DEL MES DE ENERO AL MES DE DICIEMBRE
 Entidad Institucional = 11200046

PAGINA : 12 DE 46
 FECHA : 25/01/2018
 HORA : 9:58.37
 REPORTE: R00820850.rpt

EJERCICIO: 2017

CORTE: ENTIDAD

PG - SPG - PY - ACT - OB - REN	ASIGNADO	MODIFICADO	VIGENTE	DEVENGADO	% EJEC
158	7,867.00	0.00	7,867.00	0.00	0.00
165	700.00	5,000.00	5,700.00	1,956.50	34.32
166	8,100.00	0.00	8,100.00	0.00	0.00
168	44,945.00	0.00	44,945.00	3,260.00	7.25
169	1,300.00	16,500.00	17,800.00	11,000.00	61.80
171	33,733.00	35,500.00	69,233.00	52,020.00	75.14
191	10,626.00	0.00	10,626.00	7,969.75	75.00
194	471.00	0.00	471.00	0.00	0.00
196	9,067.00	0.00	9,067.00	0.00	0.00
199	0.00	4,340.00	4,340.00	2,475.00	57.03
211	0.00	108,000.00	108,000.00	49,764.50	46.08
214	0.00	1,000.00	1,000.00	145.00	14.50
232	0.00	4,000.00	4,000.00	3,000.00	75.00
243	0.00	1,100.00	1,100.00	488.00	44.36
245	0.00	1,500.00	1,500.00	300.00	20.00
261	0.00	3,000.00	3,000.00	2,600.00	86.67
267	0.00	54,500.00	54,500.00	15,238.00	27.96
268	0.00	4,000.00	4,000.00	1,835.90	45.90
269	0.00	100.00	100.00	0.00	0.00
283	0.00	500.00	500.00	40.00	8.00
289	0.00	200.00	200.00	185.00	92.50
291	0.00	1,200.00	1,200.00	735.20	61.27
297	0.00	500.00	500.00	310.00	62.00
298	0.00	600.00	600.00	600.00	100.00
299	0.00	10,000.00	10,000.00	370.00	3.70
322	0.00	7,200.00	7,200.00	6,147.00	85.38

000169

Sistema de Contabilidad Integrada Gubernamental
 Informes de Gestión y Rendición de Cuentas - IGR001
 Ejecución Financiera
 Expresado en Quetzales
 DEL MES DE ENERO AL MES DE DICIEMBRE
 Entidad Institucional = 11200046

PAGINA : 13 DE 46
 FECHA : 25/01/2018
 HORA : 9:58:37
 REPORTE: R00820850.rpt

EJERCICIO: 2017

CORTE: ENTIDAD

PG - SPG - PY - ACT - OB - REN	ASIGNADO	MODIFICADO	VIGENTE	DEVENGADO	% EJEC
328	0.00	1,800.00	1,800.00	1,300.00	72.22
329	0.00	4,500.00	4,500.00	4,300.00	95.56
TOTAL 006 000 SERVICIOS ADMINISTRATIVOS FINANCIEROS	9,132,223.00	816,124.00	9,948,347.00	7,780,980.23	78.21
007 000 SERVICIOS DE CAPACITACIÓN					
011	208,800.00	0.00	208,800.00	157,161.29	75.27
014	4,500.00	0.00	4,500.00	3,012.10	66.94
015	0.00	33,450.00	33,450.00	32,708.06	97.78
022	620,400.00	0.00	620,400.00	595,196.13	95.94
026	9,000.00	0.00	9,000.00	8,250.00	91.67
027	0.00	183,475.00	183,475.00	182,295.70	99.36
051	84,331.00	4,000.00	88,331.00	79,892.69	90.45
055	0.00	4,320.00	4,320.00	4,320.00	100.00
071	0.00	66,600.00	66,600.00	49,200.00	73.87
072	0.00	66,600.00	66,600.00	66,600.00	100.00
073	0.00	1,000.00	1,000.00	1,000.00	100.00
113	8,016.00	0.00	8,016.00	3,340.00	41.67
122	0.00	1,500.00	1,500.00	1,000.00	66.67
133	0.00	1,100.00	1,100.00	752.00	68.36
165	2,965.00	0.00	2,965.00	1,487.00	51.19
168	0.00	1,100.00	1,100.00	1,025.00	93.18
169	0.00	1,000.00	1,000.00	550.00	55.00
185	27,300.00	55,000.00	82,300.00	6,500.00	7.90
199	0.00	1,000.00	1,000.00	635.00	63.50
211	0.00	30,000.00	30,000.00	1,087.70	3.63
243	0.00	200.00	200.00	86.25	43.13
253	0.00	2,500.00	2,500.00	2,040.00	81.60

000168

Sistema de Contabilidad Integrada Gubernamental
 Informes de Gestión y Rendición de Cuentas - IGRC01
 Ejecución Financiera
 Expresado en Quetzales
 DEL MES DE ENERO AL MES DE DICIEMBRE
 Entidad Institucional = 11200046

PAGINA : 14 DE 46
 FECHA : 25/01/2018
 HORA : 9:58:37
 REPORTE: R00820850.rpt

EJERCICIO: 2017		CORTE: ENTIDAD					% EJE
PG - SPG - PY - ACT - OB - REN	ASIGNADO	MODIFICADO	VIGENTE	DEVENGADO			
268	0.00	2,100.00	2,100.00	894.00	42.57		
	PRODUCTOS PLASTICOS, NYLON, VINIL Y P.V.C.						
283	0.00	100.00	100.00	20.00	20.00		
	PRODUCTOS DE METAL						
285	0.00	9,000.00	9,000.00	0.00	0.00		
	MATERIALES Y EQUIPOS DIVERSOS						
291	0.00	1,000.00	1,000.00	224.20	22.42		
	UTILES DE OFICINA						
299	0.00	6,500.00	6,500.00	1,691.50	26.02		
	OTROS MATERIALES Y SUMINISTROS						
	TOTAL 007 000 SERVICIOS DE CAPACITACIÓN	965,252.00	471,545.00	1,436,797.00	1,200,966.62	83.59	
008 000 SERVICIOS DE PRESTACIONES LABORALES							
015	4,535,000.00	-4,218,000.00	317,000.00	298,982.61	94.32		
	COMPLEMENTOS ESPECIFICOS AL PERSONAL PERMANENTE						
027	15,008,850.00	-14,699,660.00	309,190.00	306,908.70	99.26		
	COMP. ESPECIFICOS AL PERSONAL TEMPORAL						
055	362,430.00	-362,430.00	0.00	0.00	0.00		
	APORTE PARA CLASES PASIVAS						
071	6,574,968.00	-6,335,330.00	239,638.00	237,767.04	99.22		
	AGUINALDO						
072	6,574,968.00	-6,324,176.00	250,792.00	139,379.43	55.58		
	BONIFICACION ANUAL (BONO 14)						
073	134,400.00	-130,000.00	4,400.00	4,179.15	94.98		
	BONO VACACIONAL						
413	8,901,963.00	-3,749,655.00	5,152,308.00	3,855,733.43	74.84		
	INDEMNIZACIONES AL PERSONAL						
415	400,000.00	2,400,000.00	2,800,000.00	1,112,503.94	39.73		
	VACACIONES PAGADAS POR RETIRO						
423	159,805.00	100,000.60	259,805.60	221,896.85	85.41		
	PRESTACIONES POR INCAPACIDAD TEMPORAL						
913	200,000.00	450,000.00	650,000.00	332,417.07	51.14		
	SENTENCIAS JUDICIALES						
	TOTAL 008 000 SERVICIOS DE PRESTACIONES LABORALES	42,852,384.00	-32,869,250.40	9,983,133.60	6,509,769.22	65.21	
	TOTAL 000 SIN PROYECTO	98,922,733.00	-30,238,111.09	68,684,621.91	49,138,720.29	71.54	
	TOTAL 00 SIN SUBPROGRAMA	98,922,733.00	-30,238,111.09	68,684,621.91	49,138,720.29	71.54	
	TOTAL 01 ACTIVIDADES CENTRALES	98,922,733.00	-30,238,111.09	68,684,621.91	49,138,720.29	71.54	
03 ACTIVIDAD COMUN A LOS PROGRAMAS 11 Y 12							
00 SIN SUBPROGRAMA							
000 SIN PROYECTO							
001 000 SERVICIOS DE DIRECCIÓN Y COORDINACIÓN							
011 PERSONAL PERMANENTE	288,000.00	0.00	288,000.00	225,832.26	78.41		

000167

Sistema de Contabilidad Integrada Gubernamental
 Informes de Gestión y Rendición de Cuentas - IGRC01
 Ejecución Financiera
 Expresado en Quetzales
 DEL MES DE ENERO AL MES DE DICIEMBRE
 Entidad Institucional = 11200046

PAGINA : 15 DE 46
 FECHA : 25/01/2018
 HORA : 9:58.37
 REPORTE: R00820850.rpt

EJERCICIO: 2017

CORTE: ENTIDAD

PG - SPG - PY - ACT - 08 - REN	ASIGNADO	MODIFICADO	VIGENTE	DEVENGADO	% EJEC
014	4,500.00	0.00	4,500.00	3,834.67	85.21
015	0.00	69,000.00	69,000.00	43,956.46	63.71
022	10,086,400.00	-3,634,840.00	6,451,560.00	411,735.48	6.38
026	0.00	7,650.00	7,650.00	7,270.16	95.03
027	0.00	144,600.00	144,600.00	144,246.77	99.76
051	40,429.00	36,825.00	77,254.00	69,213.29	89.39
071	0.00	72,600.00	72,600.00	72,600.00	100.00
072	0.00	41,950.00	41,950.00	41,950.00	100.00
073	0.00	1,000.00	1,000.00	1,000.00	100.00
113	7,069.00	1,000.00	8,069.00	6,918.14	85.74
116	2,400.00	0.00	2,400.00	0.00	0.00
133	0.00	1,000.00	1,000.00	610.30	61.03
165	7,033.00	10,100.00	17,133.00	7,040.00	41.09
168	0.00	1,000.00	1,000.00	645.00	64.50
169	0.00	1,500.00	1,500.00	1,400.00	93.33
182	0.00	80,000.00	80,000.00	5,600.00	7.00
183	0.00	96,600.00	96,600.00	96,600.00	100.00
189	0.00	97,000.00	97,000.00	74,527.00	76.83
199	0.00	1,000.00	1,000.00	550.00	55.00
211	0.00	1,000.00	1,000.00	271.82	27.18
253	0.00	11,500.00	11,500.00	4,278.40	37.20
267	0.00	500.00	500.00	300.00	60.00
268	0.00	500.00	500.00	150.00	30.00
291	0.00	1,000.00	1,000.00	271.20	27.12
295	0.00	0.00	0.00	0.00	0.00
297	0.00	1,100.00	1,100.00	484.25	44.02

Sistema de Contabilidad Integrada Gubernamental
 Informes de Gestión y Rendición de Cuentas - IGRCO1
 Ejecución Financiera
 Expresado en Quetzales
 DEL MES DE ENERO AL MES DE DICIEMBRE
 Entidad Institucional = 11200046

PAGINA : 16 DE 46
 FECHA : 25/01/2018
 HORA : 9:58.37
 REPORTE: R00820850.rpt

EJERCICIO: 2017

CORTE: ENTIDAD

PG - SPG - PY - ACT-OB - REN	ASIGNADO	MODIFICADO	VIGENTE	DEVENGADO	% EJEC
299	0.00	5,000.00	5,000.00	0.00	0.00
TOTAL 001	10,435,831.00	-2,951,415.00	7,484,416.00	1,221,285.20	16.32
002 600 SERVICIOS DE SEGUIMIENTO PERICIAL, PROCESAMIENTO DE DICTÁMENES Y ARCHIVO					
011 PERSONAL PERMANENTE	928,800.00	32,000.00	960,800.00	938,691.61	97.80
014 COMPLEMENTO POR CALIDAD PROFESIONAL AL PERSONAL PERMANENTE	4,500.00	0.00	4,500.00	4,125.00	91.67
015 COMPLEMENTOS ESPECIFICOS AL PERSONAL PERMANENTE	0.00	288,500.00	288,500.00	285,688.44	99.03
022 PERSONAL POR CONTRATO	4,186,800.00	0.00	4,186,800.00	4,031,462.63	96.29
027 COMP. ESPECIFICOS AL PERSONAL TEMPORAL	0.00	1,441,132.00	1,441,132.00	1,440,594.64	99.96
051 APOORTE PATRONAL AL IGSS	546,315.00	0.00	546,315.00	531,200.56	97.23
071 AGUINALDO	0.00	400,079.00	400,079.00	398,762.74	99.67
072 BONIFICACION ANUAL (BONO 14)	0.00	386,607.00	386,607.00	386,606.29	100.00
073 BONO VACACIONAL	0.00	13,350.00	13,350.00	13,307.94	99.68
111 ENERGIA ELECTRICA	5,791.00	0.00	5,791.00	4,695.29	81.08
112 AGUA	609.00	2,100.00	2,709.00	1,901.12	70.18
113 TELEFONIA	13,805.00	1,000.00	14,805.00	12,559.00	84.83
122 IMPRESION, ENCUADERNACION Y REPRODUCCION	67,618.00	165,475.00	233,093.00	74,532.67	31.98
133 VIATICOS EN EL INTERIOR	0.00	1,000.00	1,000.00	112.50	11.25
142 FLETES	500,000.00	-300,000.00	200,000.00	0.00	0.00
151 ARREND. DE EDIFICIOS Y LOCALES	93,275.00	7,200.00	100,475.00	86,100.00	85.69
165 MANT. Y REP. DE MEDIOS DE TRANSPORTE	2,167.00	4,500.00	6,667.00	5,665.00	84.97
168 MANT. Y REP. DE EQUIPO DE COMPUTO	0.00	5,000.00	5,000.00	4,600.00	92.00
169 MANT. Y REP. DE OTRAS MAQUINARIAS Y EQUIPOS	13,200.00	0.00	13,200.00	11,050.00	83.71
197 SERVICIOS DE VIGILANCIA	0.00	14,200.00	14,200.00	10,861.72	76.49
199 OTROS SERVICIOS NO PERSONALES	0.00	5,000.00	5,000.00	20.00	0.40
214 PRODUCTOS AGROFORESTALES, MADERA, CORCHO Y SUS MANUFACTURAS	0.00	1,500.00	1,500.00	205.00	13.67

000163

Sistema de Contabilidad Integrada Gubernamental
 Informes de Gestion y Rendicion de Cuentas - IGRCO1
 Ejecución Financiera
 Expresado en Quetzales
 DEL MES DE ENERO AL MES DE DICIEMBRE
 Entidad Insitucional = 11200046

PAGINA : 17 DE 46
 FECHA : 25/01/2018
 HORA : 9:58.37
 REPORTE: R00820850.rpt

EJERCICIO: 2017

CORTE: ENTIDAD

PG - SPG - PY - ACT - OB - REN	ASIGNADO	MODIFICADO	VIGENTE	DEVENGADO	% EJEC
232	0.00	30,000.00	30,000.00	27,470.00	91.57
233	0.00	8,500.00	8,500.00	6,400.00	75.29
239	0.00	500.00	500.00	324.00	64.80
241	0.00	500.00	500.00	211.80	42.36
242	0.00	5,600.00	5,600.00	4,249.50	75.88
243	0.00	5,000.00	5,000.00	3,292.75	65.86
244	0.00	30,200.00	30,200.00	22,000.00	72.83
249	0.00	6,000.00	6,000.00	0.00	0.00
253	0.00	200.00	200.00	115.00	57.50
261	0.00	2,000.00	2,000.00	1,050.00	52.50
262	0.00	100.00	100.00	55.00	55.00
267	0.00	15,000.00	15,000.00	9,900.00	66.00
268	0.00	35,000.00	35,000.00	11,960.78	34.17
283	0.00	200.00	200.00	200.00	100.00
289	0.00	500.00	500.00	175.00	35.00
291	0.00	11,500.00	11,500.00	10,465.85	91.01
292	0.00	5,500.00	5,500.00	3,630.00	66.00
295	0.00	140,500.00	140,500.00	43,667.30	31.08
297	0.00	4,000.00	4,000.00	3,425.00	85.63
299	0.00	10,000.00	10,000.00	3,410.00	34.10
322	0.00	111,005.00	111,005.00	84,290.00	75.93
328	0.00	2,400.00	2,400.00	0.00	0.00
329	0.00	142,100.00	142,100.00	25,734.00	18.11
TOTAL 002 000 SERVICIOS DE SEGUIMIENTO PERICIAL, PROCESAMIENTO DE DICTÁMENES Y ARCHIVO	6,362,880.00	3,034,948.00	9,337,828.00	8,505,768.33	90.51
TOTAL 000 SIN PROYECTO	16,798,711.00	83,633.00	16,882,244.00	9,727,053.53	57.62
TOTAL 00 SIN SUBPROGRAMA	16,798,711.00	83,633.00	16,882,244.00	9,727,053.53	57.62

000164

Sistema de Contabilidad Integrada Gubernamental
 Informes de Gestión y Rendición de Cuentas - IGRC01
 Ejecución Financiera
 Expresado en Quetzales
 DEL MES DE ENERO AL MES DE DICIEMBRE
 Entidad Institucional = 11200046

PAGINA : 18 DE 46
 FECHA : 25/01/2018
 HORA : 9:58.37
 REPORTE: R00820850.rpt

000163

EJERCICIO: 2017
 CORTE: ENTIDAD

PG - SPG - PY - ACT - OB - REN	ASIGNADO	MODIFICADO	VIGENTE	DEVENGADO	% EJEC
TOTAL 03 ACTIVIDAD COMUN A LOS PROGRAMAS 11 Y 12	16,798,711.00	83,533.00	16,882,244.00	9,727,053.53	57.62
11 ANALISIS CRIMINALISTICO					
00 SIN SUBPROGRAMA					
000 SIN PROYECTO					
001 000 SERVICIOS DE DIRECCIÓN Y COORDINACIÓN					
011 PERSONAL PERMANENTE	302,400.00	0.00	302,400.00	302,400.00	100.00
014 COMPLEMENTO POR CALIDAD PROFESIONAL AL PERSONAL PERMANENTE	4,500.00	0.00	4,500.00	4,500.00	100.00
015 COMPLEMENTOS ESPECIFICOS AL PERSONAL PERMANENTE	0.00	88,100.00	88,100.00	87,300.00	99.09
022 PERSONAL POR CONTRATO	259,200.00	24,200.00	283,400.00	283,320.00	99.97
026 COMP. POR CALIDAD PROFESIONAL AL PERSONAL TEMP.	4,500.00	0.00	4,500.00	4,500.00	100.00
027 COMP. ESPECIFICOS AL PERSONAL TEMPORAL	0.00	89,261.00	89,261.00	88,821.55	99.51
051 APOORTE PATRONAL AL IGSS	60,883.00	3,000.00	63,883.00	63,456.56	99.33
071 AGUINALDO	0.00	48,591.00	48,591.00	48,590.14	100.00
072 BONIFICACION ANUAL (BONO 14)	0.00	46,961.00	46,961.00	46,960.24	100.00
073 BONO VACACIONAL	0.00	950.00	950.00	932.60	98.17
113 TELEFONIA	3,932.00	2,000.00	5,932.00	4,090.50	68.96
115 EXTRACCIÓN DE BASURA Y DESTRUCCIÓN DE DESECHOS SÓLIDOS	19,850.00	28,200.00	48,050.00	30,690.25	63.87
122 IMPRESION, ENCUADERNACION Y REPRODUCCION	0.00	3,000.00	3,000.00	1,131.44	37.71
133 VIATICOS EN EL INTERIOR	161.00	1,000.00	1,161.00	603.00	51.94
158 DERECHOS DE BIENES INTANGIBLES	0.00	6,000.00	6,000.00	0.00	0.00
165 MANT. Y REP. DE MEDIOS DE TRANSPORTE	0.00	25,000.00	25,000.00	0.00	0.00
168 MANT. Y REP. DE EQUIPO DE COMPUTO	0.00	1,100.00	1,100.00	1,060.00	96.36
233 PRENDAS DE VESTIR	0.00	2,500.00	2,500.00	1,390.00	53.20
243 PRODUCTOS DE PAPEL O CARTON	0.00	38,000.00	38,000.00	2,685.00	7.07
253 LLANTAS Y NEUMATICOS	0.00	25,000.00	25,000.00	0.00	0.00
261 ELEMENTOS Y COMPUESTOS QUIMICOS	0.00	28,300.00	28,300.00	3,228.00	11.41
267 TINTES, PINTURAS Y COLORANTES	0.00	94,000.00	94,000.00	7,768.15	8.26

Sistema de Contabilidad Integrada Gubernamental
 Informes de Gestion y Rendicion de Cuentas - IGRG01
 Ejecución Financiera
 Expresado en Quetzales
 DEL MES DE ENERO AL MES DE DICIEMBRE
 Entidad Institucional = 11200046

PAGINA : 19 DE 46
 FECHA : 25/01/2018
 HORA : 9:58.37
 REPORTE: R00820850.rpt

EJERCICIO: 2017		CORTE: ENTIDAD					% EJE
PG - SPG - PY - ACT - OB - REN		ASIGNADO	MODIFICADO	VIGENTE	DEVENGADO		
268	PRODUCTOS PLASTICOS, NYLON, VINIL Y P.V.C.	0.00	10,200.00	10,200.00	160.10	1.57	
283	PRODUCTOS DE METAL	0.00	0.00	0.00	0.00	0.00	
286	HERRAMIENTAS MENORES	0.00	1,000.00	1,000.00	42.00	4.20	
291	UTILES DE OFICINA	0.00	10,000.00	10,000.00	126.75	1.27	
295	UTILES MENORES MEDICO-QUIRURGICOS Y DE LAB.	0.00	88,500.00	88,500.00	1,176.00	1.33	
297	UTILES, ACCESORIOS Y MATERIALES ELECTRICOS	0.00	2,000.00	2,000.00	0.00	0.00	
298	ACCESORIOS Y REPUESTOS EN GENERAL	0.00	3,500.00	3,500.00	0.00	0.00	
299	OTROS MATERIALES Y SUMINISTROS	0.00	5,500.00	5,500.00	0.00	0.00	
322	EQUIPO DE OFICINA	0.00	181,430.00	181,430.00	2,105.00	1.16	
323	EQUIPO MEDICO-SANITARIO Y DE LABORATORIO	0.00	100,000.00	100,000.00	0.00	0.00	
328	EQUIPO DE COMPUTO	0.00	0.00	0.00	0.00	0.00	
329	OTRAS MAQUINARIAS Y EQUIPOS	0.00	12,000.00	12,000.00	0.00	0.00	
TOTAL 001 000 SERVICIOS DE DIRECCIÓN Y COORDINACIÓN		655,426.00	969,293.00	1,624,719.00	986,977.28	60.75	
002 000 SERVICIOS DE LABORATORIO DE LINGUISTICA Y ACÚSTICA							
011	PERSONAL PERMANENTE	158,400.00	18,000.00	176,400.00	176,400.00	100.00	
014	COMPLEMENTO POR CALIDAD PROFESIONAL AL PERSONAL PERMANENTE	4,500.00	0.00	4,500.00	4,500.00	100.00	
015	COMPLEMENTOS ESPECIFICOS AL PERSONAL PERMANENTE	0.00	50,650.00	50,650.00	50,250.00	99.21	
022	PERSONAL POR CONTRATO	86,400.00	120,500.00	206,900.00	192,166.67	92.88	
026	COMP. POR CALIDAD PROFESIONAL AL PERSONAL TEMP.	0.00	4,600.00	4,600.00	4,262.50	92.66	
027	COMP. ESPECIFICOS AL PERSONAL TEMPORAL	0.00	61,167.00	61,167.00	55,562.87	90.84	
051	APORTE PATRONAL AL IGSS	26,600.00	15,250.00	41,850.00	40,260.97	96.20	
071	AGUINALDO	0.00	35,231.00	35,231.00	35,230.14	100.00	
072	BONIFICACION ANUAL (BONO 14)	0.00	22,467.00	22,467.00	22,466.67	100.00	
073	BONO VACACIONAL	0.00	650.00	650.00	640.55	98.55	
113	TELEFONIA	7,428.00	1,350.00	8,778.00	7,804.75	88.91	

000162

Sistema de Contabilidad Integrada Gubernamental
 Informes de Gestion y Rendicion de Cuentas - IGRC01
 Ejecución Financiera
 Expresado en Quetzales
 DEL MES DE ENERO AL MES DE DICIEMBRE
 Entidad Institucional = 11200046

PACINA : 20 DE 46
 FECHA : 25/01/2018
 HORA : 9:58.37
 REPORTE: R00820850.rpt

EJERCICIO: 2017

CORTE: ENTIDAD

PG - SPG - PY - ACT - OB - REN	ASIGNADO	MODIFICADO	VIGENTE	DEVENGADO	% EJEC
163	200,000.00	-50,000.00	150,000.00	0.00	0.00
166	0.00	1,000.00	1,000.00	805.00	80.50
169	0.00	1,000.00	1,000.00	215.00	21.50
189	147,840.00	8,960.00	156,800.00	42,560.00	27.14
233	0.00	1,500.00	1,500.00	190.00	12.67
244	0.00	1,000.00	1,000.00	0.00	0.00
261	0.00	309,300.00	309,300.00	300.00	0.10
267	0.00	1,600.00	1,600.00	400.15	25.01
268	0.00	2,300.00	2,300.00	1,098.90	47.78
281	0.00	200.00	200.00	0.00	0.00
289	0.00	2,500.00	2,500.00	0.00	0.00
291	0.00	3,500.00	3,500.00	1,365.20	39.01
292	0.00	1,000.00	1,000.00	450.00	45.00
293	0.00	1,000.00	1,000.00	0.00	0.00
295	0.00	400.00	400.00	80.82	20.21
297	0.00	1,000.00	1,000.00	395.00	39.50
298	0.00	1,500.00	1,500.00	787.05	52.47
299	0.00	5,000.00	5,000.00	0.00	0.00
322	0.00	1,300.00	1,300.00	1,290.00	99.23
324	0.00	1,200.00	1,200.00	1,200.00	100.00
326	0.00	3,205.00	3,205.00	3,200.00	99.84
328	0.00	9,800.00	9,800.00	7,740.00	78.98
329	0.00	17,500.00	17,500.00	7,130.00	40.74
TOTAL 002 000 SERVICIOS DE LABORATORIO DE LINGUISTICA Y ACÚSTICA	631,168.00	655,630.00	1,286,798.00	658,752.24	51.19
003 000 SERVICIOS DE LABORATORIO DE SEROLOGÍA PERSONAL PERMANENTE	180,000.00	0.00	180,000.00	180,000.00	100.00

Sistema de Contabilidad Integrada Gubernamental
 Informes de Gestion y Rendicion de Cuentas - IGRC01

Ejecución Financiera
 Expresado en Quetzales

DEL MES DE ENERO AL MES DE DICIEMBRE
 Entidad Institucional = 11200046

PAGINA : 21 DE 46
 FECHA : 25/01/2018
 HORA : 9:58.37
 REPORTE: R00820850.rpt

EJERCICIO: 2017

CORTE: ENTIDAD

PG - SPG - PY - ACT - OB - REN	ASIGNADO	MODIFICADO	VIGENTE	DEVENGADO	% EJE
014	4,500.00	0.00	4,500.00	4,500.00	100.00
015	0.00	50,250.00	50,250.00	50,250.00	100.00
022	1,275,600.00	90,000.00	1,365,600.00	1,325,173.55	97.04
026	31,500.00	6,200.00	37,700.00	36,880.25	97.83
027	0.00	386,370.00	386,370.00	382,583.32	99.02
051	159,154.00	8,300.00	167,454.00	165,017.03	98.54
055	0.00	18,450.00	18,450.00	18,450.00	100.00
071	0.00	124,903.00	124,903.00	124,902.74	100.00
072	0.00	116,395.00	116,395.00	116,394.52	100.00
073	0.00	2,250.00	2,250.00	2,235.62	99.36
122	10,873.00	5,210.00	16,083.00	9,906.48	61.60
133	929.00	1,000.00	1,929.00	1,112.50	57.67
134	0.00	1,000.00	1,000.00	312.00	31.20
163	281,733.00	-75,000.00	206,733.00	24,115.32	11.66
168	0.00	1,000.00	1,000.00	690.00	69.00
169	387.00	8,000.00	8,387.00	5,715.00	68.30
182	253.00	1,000.00	1,253.00	510.00	40.70
199	0.00	1,000.00	1,000.00	345.00	34.50
233	0.00	2,500.00	2,500.00	1,235.00	49.40
242	0.00	1,100.00	1,100.00	150.90	13.72
243	0.00	14,700.00	14,700.00	3,926.50	26.71
244	0.00	1,500.00	1,500.00	925.00	61.67
249	0.00	2,500.00	2,500.00	800.00	32.00
261	850,000.00	552,000.00	1,402,000.00	1,105,865.05	78.88
266	0.00	300.00	300.00	50.00	16.67
267	0.00	1,600.00	1,600.00	610.15	38.13

000160

Sistema de Contabilidad Integrada Gubernamental
 Informes de Gestion y Rendición de Cuentas - IGRCO1
 Ejecución Financiera
 Expresado en Quetzales
 DEL MES DE ENERO AL MES DE DICIEMBRE
 Entidad Institucional = 11200046

PAGINA : 22 DE 46
 FECHA : 25/01/2018
 HORA : 9:58.37
 REPORTE: R00820850.rpt

EJERCICIO: 2017

CORTE: ENTIDAD

PG - SPG - PY - ACT - OB - REN	ASIGNADO	MODIFICADO	VIGENTE	DEVENGADO	% EJE
268	0.00	9,000.00	9,000.00	7,847.14	87.19
283	0.00	0.00	0.00	0.00	0.00
289	0.00	1,000.00	1,000.00	707.75	70.78
291	0.00	4,500.00	4,500.00	1,693.79	37.64
292	0.00	1,700.00	1,700.00	333.45	19.61
295	0.00	81,300.00	81,300.00	62,891.15	77.36
299	0.00	6,500.00	6,500.00	940.00	14.46
322	0.00	17,550.00	17,550.00	8,760.00	49.91
324	0.00	53,200.00	53,200.00	0.00	0.00
328	0.00	0.00	0.00	0.00	0.00
329	0.00	30,000.00	30,000.00	29,995.00	99.98
TOTAL 003 000 SERVICIOS DE LABORATORIO DE SEROLOGÍA	2,794,909.00	1,527,278.00	4,322,187.00	3,675,824.21	85.05
004 000 SERVICIOS DE LABORATORIO DE LOFOSCOPIA					
011	633,600.00	38,100.00	669,700.00	655,920.00	97.94
014	4,500.00	0.00	4,500.00	4,500.00	100.00
015	0.00	200,850.00	200,850.00	199,783.33	99.47
022	259,200.00	18,000.00	277,200.00	277,200.00	100.00
027	0.00	92,050.00	92,050.00	91,350.00	99.24
051	95,742.00	6,000.00	101,742.00	100,351.32	98.63
071	0.00	79,800.00	79,800.00	79,800.00	100.00
072	0.00	76,200.00	76,200.00	76,200.00	100.00
073	0.00	1,600.00	1,600.00	1,600.00	100.00
122	0.00	4,500.00	4,500.00	0.00	0.00
133	1,244.00	500.00	1,744.00	1,621.50	92.98
163	212,400.00	-75,000.00	137,400.00	7,450.00	5.42
168	0.00	3,500.00	3,500.00	1,995.00	57.00

000159

Sistema de Contabilidad Integrada Gubernamental
 Informes de Gestión y Rendición de Cuentas - IGRC01

PAGINA : 23 DE 46
 FECHA : 25/01/2018
 HORA : 9:58:37
 REPORTE: R06820850.rpt

Ejecución Financiera

Expresado en Quetzales
 DEL MES DE ENERO AL MES DE DICIEMBRE
 Entidad Institucional = 11200046

EJERCICIO: 2017	PG - SPG - PY - ACT. OB - REN	CORTE: ENTIDAD				% EJEC
		ASIGNADO	MODIFICADO	VIGENTE	DEVENGADO	
169	MANT. Y REP. DE OTRAS MAQUINARIAS Y EQUIPOS	0.00	0.00	0.00	0.00	0.00
211	ALIMENTOS PARA PERSONAS	0.00	1,000.00	1,000.00	74.00	7.40
233	PRENDAS DE VESTIR	0.00	1,500.00	1,500.00	760.00	50.67
242	PAPELES COMERCIALES, CARTONES Y OTROS	0.00	1,000.00	1,000.00	75.90	7.59
243	PRODUCTOS DE PAPEL O CARTON	0.00	2,000.00	2,000.00	1,102.50	55.13
261	ELEMENTOS Y COMPUESTOS QUIMICOS	0.00	545,000.00	545,000.00	39,900.00	7.32
267	TINTES, PINTURAS Y COLORANTES	0.00	2,000.00	2,000.00	681.78	34.09
268	PRODUCTOS PLASTICOS, NYLON, VINIL Y P.V.C.	0.00	3,000.00	3,000.00	1,088.00	36.27
269	OTROS PRODUCTOS QUIMICOS Y CONEXOS	0.00	3,000.00	3,000.00	1,775.00	59.17
289	OTROS PRODUCTOS METALICOS	0.00	5,500.00	5,500.00	1,980.00	36.00
291	UTILES DE OFICINA	0.00	2,300.00	2,300.00	1,772.20	77.05
292	UTILES DE LIMPIEZA Y PRODUCTOS SANITARIOS	0.00	2,000.00	2,000.00	331.75	16.59
295	UTILES MENORES MEDICO-QUIRURGICOS Y DE LAB.	0.00	17,000.00	17,000.00	8,166.45	48.04
298	ACCESORIOS Y REPUESTOS EN GENERAL	0.00	2,000.00	2,000.00	1,560.00	78.00
299	OTROS MATERIALES Y SUMINISTROS	0.00	5,000.00	5,000.00	0.00	0.00
322	EQUIPO DE OFICINA	0.00	2,800.00	2,800.00	2,760.00	98.57
324	EQUIPO EDUCACIONAL, CULTURAL Y RECREATIVO	0.00	7,500.00	7,500.00	0.00	0.00
328	EQUIPO DE COMPUTO	0.00	7,500.00	7,500.00	6,920.00	92.27
	TOTAL 004 000 SERVICIOS DE LABORATORIO DE LOFOSCOPIA	1,206,686.00	1,054,200.00	2,260,886.00	1,566,718.73	69.30
005 000	SERVICIOS DE LABORATORIO DE FISICOQUIMICA					
011	PERSONAL PERMANENTE	417,600.00	0.00	417,600.00	403,100.00	96.53
014	COMPLEMENTO POR CALIDAD PROFESIONAL AL PERSONAL PERMANENTE	9,000.00	0.00	9,000.00	8,687.50	96.53
015	COMPLEMENTOS ESPECIFICOS AL PERSONAL PERMANENTE	0.00	113,900.00	113,900.00	113,491.67	99.64
022	PERSONAL POR CONTRATO	158,400.00	0.00	158,400.00	158,400.00	100.00
026	COMP. POR CALIDAD PROFESIONAL AL PERSONAL TEMP.	4,500.00	0.00	4,500.00	4,500.00	100.00

000158

Sistema de Contabilidad Integrada Gubernamental
Informes de Gestión y Rendición de Cuentas - IGRC01
Ejecución Financiera
Expresado en Quetzales
DEL MES DE ENERO AL MES DE DICIEMBRE
Entidad Institucional = 11200046

PAGINA : 24 DE 46
 FECHA : 25/01/2018
 HORA : 9:58.37
 REPORTE: R00320850.rpt

000157

EJERCICIO: 2017

CORTE: ENTIDAD

PG - SPG - PY - ACT - OB - REN	ASIGNADO	MODIFICADO	VIGENTE	DEVENGADO	% EJE
027	0.00	46,100.00	46,100.00	45,300.00	98.26
051	62,900.00	0.00	62,900.00	61,319.07	97.49
071	0.00	48,000.00	48,000.00	48,000.00	100.00
072	0.00	48,000.00	48,000.00	48,000.00	100.00
073	0.00	600.00	600.00	600.00	100.00
114	807.00	0.00	807.00	0.00	0.00
133	0.00	0.00	0.00	0.00	0.00
158	793.00	7,000.00	7,793.00	7,580.00	97.27
163	524,187.00	25,000.00	549,187.00	93,289.20	16.99
168	0.00	1,500.00	1,500.00	795.00	53.00
169	573.00	4,100.00	4,673.00	3,820.00	81.75
182	543.00	0.00	543.00	0.00	0.00
199	0.00	42,000.00	42,000.00	41,500.00	98.81
233	0.00	1,500.00	1,500.00	285.00	19.00
242	0.00	1,000.00	1,000.00	75.90	7.59
243	0.00	2,000.00	2,000.00	1,126.50	56.33
261	0.00	502,500.00	502,500.00	33,007.05	6.57
266	0.00	14,500.00	14,500.00	14,400.00	99.31
267	0.00	7,700.00	7,700.00	4,112.15	53.40
268	0.00	5,500.00	5,500.00	841.04	15.29
269	0.00	4,500.00	4,500.00	4,200.00	93.33
286	0.00	500.00	500.00	60.60	12.12
289	0.00	100.00	100.00	0.00	0.00
291	0.00	4,000.00	4,000.00	1,106.79	27.67
292	0.00	1,000.00	1,000.00	736.07	73.61
295	0.00	149,730.00	149,730.00	135,991.14	90.82
297	0.00	500.00	500.00	310.00	62.00

Sistema de Contabilidad Integrada Gubernamental
 Informes de Gestion y Rendicion de Cuentas - IGRC01
 Ejecución Financiera
 Expresado en Quetzales
 DEL MES DE ENERO AL MES DE DICIEMBRE
 Entidad Institucional = 11200046

PAGINA : 25 DE 46
 FECHA : 25/01/2018
 HORA : 9:58.37
 REPORTE: R00820858.rpt

000156

EJERCICIO: 2017

CORTE: ENTIDAD

PG - SPG - PY - ACT - OB - REN	ASIGNADO	MODIFICADO	VIGENTE	DEVENGADO	% EJEC
298	0.00	203,000.00	203,000.00	110,849.02	54.61
299	0.00	6,500.00	6,500.00	940.00	14.46
322	0.00	2,100.00	2,100.00	1,907.00	90.81
323	0.00	143,000.00	143,000.00	2,825.00	1.98
324	0.00	16,500.00	16,500.00	8,900.00	53.94
328	0.00	700.00	700.00	0.00	0.00
329	0.00	3,800.00	3,800.00	3,736.56	98.33
TOTAL 005 000 SERVICIOS DE LABORATORIO DE FISICOQUÍMICA	1,179,303.00	1,406,830.00	2,586,133.00	1,363,792.25	52.73
006 000 SERVICIOS DE LABORATORIO DE VEHÍCULOS	1,238,400.00	83,100.00	1,321,500.00	1,310,400.00	99.16
011	1,238,400.00	83,100.00	1,321,500.00	1,310,400.00	99.16
014	13,500.00	0.00	13,500.00	13,500.00	100.00
015	0.00	385,850.00	385,850.00	384,600.00	99.68
022	784,800.00	183,600.00	968,400.00	936,493.54	96.71
027	0.00	281,923.00	281,923.00	281,161.07	99.73
051	217,316.00	26,300.00	243,616.00	241,183.91	99.00
055	0.00	50,580.00	50,580.00	50,580.00	100.00
071	0.00	186,000.00	186,000.00	186,000.00	100.00
072	0.00	173,473.00	173,473.00	173,472.07	100.00
073	0.00	3,200.00	3,200.00	3,200.00	100.00
113	0.00	1,500.00	1,500.00	0.00	0.00
122	10,114.00	2,695.00	12,809.00	9,798.17	76.49
133	71,285.00	26,000.00	97,285.00	85,590.05	87.98
141	0.00	500.00	500.00	65.00	13.00
158	23,733.00	0.00	23,733.00	0.00	0.00
163	225,000.00	50,000.00	275,000.00	0.00	0.00
165	136,809.00	35,000.00	171,809.00	62,531.79	36.40

Sistema de Contabilidad Integrada Gubernamental
 Informes de Gestion y Rendición de Cuentas - IGR001
 Ejecución Financiera
 Expresado en Quetzales
DEL MES DE ENERO AL MES DE DICIEMBRE
 Entidad Institucional = 11200046

PAGINA : 26 DE 46
 FECHA : 25/01/2018
 HORA : 9:58.37
 REPORTE: R00820850.rpt

EJERCICIO: 2017

CORTE: ENTIDAD

PG - SPG - PY - ACT - OB - REN	ASIGNADO	MODIFICADO	VIGENTE	DEVENGADO	% EJEC
168	0.00	3,000.00	3,000.00	2,510.00	83.67
191	300,000.00	-100,000.00	200,000.00	0.00	0.00
199	0.00	100.00	100.00	10.00	10.00
214	0.00	500.00	500.00	163.44	32.69
233	0.00	4,500.00	4,500.00	1,805.00	40.11
242	0.00	100.00	100.00	75.00	75.00
243	0.00	1,200.00	1,200.00	534.00	44.50
253	0.00	27,000.00	27,000.00	18,838.40	69.77
254	0.00	3,000.00	3,000.00	2,560.00	85.33
261	0.00	503,000.00	503,000.00	7,877.75	1.57
262	0.00	2,600.00	2,600.00	2,422.50	93.17
267	0.00	1,500.00	1,500.00	656.30	43.75
268	0.00	4,500.00	4,500.00	835.00	18.56
283	0.00	2,300.00	2,300.00	2,200.00	95.65
291	0.00	6,900.00	6,900.00	4,871.39	70.60
292	0.00	500.00	500.00	137.25	27.45
293	0.00	500.00	500.00	322.20	64.44
295	0.00	14,500.00	14,500.00	6,447.30	44.46
297	0.00	3,100.00	3,100.00	2,653.00	85.58
298	0.00	3,000.00	3,000.00	1,787.08	59.57
299	0.00	11,500.00	11,500.00	2,465.00	21.61
324	0.00	7,500.00	7,500.00	0.00	0.00
326	0.00	1,800.00	1,800.00	1,790.00	99.44
328	0.00	1,900.00	1,900.00	0.00	0.00
TOTAL 006 000 SERVICIOS DE LABORATORIO DE VEHICULOS	3,020,957.00	1,994,221.00	5,015,178.00	3,799,556.21	75.76

007 000 SERVICIOS DE LABORATORIO DE BALÍSTICA

000155

Sistema de Contabilidad Integrada Gubernamental
 Informes de Gestión y Rendición de Cuentas - IGRC01
 Ejecución Financiera
 Expresado en Quetzales
 DEL MES DE ENERO AL MES DE DICIEMBRE
 Entidad Institucional = 11200046

PAGINA : 27 DE 46
 FECHA : 25/01/2018
 HORA : 9:58:37
 REPORTE: R00820850.rpt

EJERCICIO: 2017

CORTE: ENTIDAD

PG - SPG - PY - ACT-OB - REN	ASIGNADO	MODIFICADO	VIGENTE	DEVENGADO	% EJEC
011	1,159,200.00	0.00	1,159,200.00	1,130,860.00	97.56
014	18,000.00	800.00	18,800.00	18,000.00	95.74
015	0.00	333,500.00	333,500.00	332,116.67	99.59
022	2,512,800.00	360,000.00	2,872,800.00	2,863,414.83	99.67
027	0.00	1,002,802.00	1,002,802.00	1,002,635.07	99.98
051	393,723.00	34,850.00	428,573.00	428,536.01	99.99
071	0.00	329,855.00	329,855.00	329,854.52	100.00
072	0.00	297,312.00	297,312.00	297,311.56	100.00
073	0.00	9,400.00	9,400.00	9,390.16	99.90
113	636.00	100.00	736.00	636.00	86.41
122	17,601.00	8,876.00	26,477.00	15,330.19	57.90
133	1,855.00	5,700.00	7,555.00	7,470.20	98.88
134	0.00	5,500.00	5,500.00	4,856.50	88.34
141	0.00	10,000.00	10,000.00	7,500.00	75.00
163	320,267.00	50,000.00	370,267.00	72,993.60	19.71
168	0.00	4,000.00	4,000.00	3,600.00	90.00
169	11,293.00	2,000.00	13,293.00	9,430.00	70.94
171	0.00	1,500.00	1,500.00	0.00	0.00
199	0.00	11,000.00	11,000.00	697.57	6.34
214	0.00	700.00	700.00	613.44	87.63
231	0.00	5,000.00	5,000.00	3,000.00	60.00
232	0.00	6,000.00	6,000.00	5,645.00	94.08
233	0.00	7,000.00	7,000.00	4,465.00	63.79
239	0.00	7,000.00	7,000.00	0.00	0.00
243	0.00	9,500.00	9,500.00	8,634.00	90.88
252	0.00	26,000.00	26,000.00	24,991.27	96.12

000154

Sistema de Contabilidad Integrada Gubernamental
 Informes de Gestión y Rendición de Cuentas - IGRC01
 Ejecución Financiera
 Expresado en Quetzales
 DEL MES DE ENERO AL MES DE DICIEMBRE
 Entidad Institucional = 11200046

PAGINA : 28 DE 46
 FECHA : 25/01/2018
 HORA : 9:58:37
 REPORTE: R00820850.rpt

EJERCICIO: 2017

CORTE: ENTIDAD

PG - SPG - PY - ACT - OB - REN	ASIGNADO	MODIFICADO	VIGENTE	DEVENGADO	% EJE
261	0.00	500,000.00	500,000.00	921.25	0.18
262	0.00	500.00	500.00	136.50	27.30
267	0.00	1,600.00	1,600.00	938.30	58.64
268	0.00	38,500.00	38,500.00	18,264.51	47.44
269	0.00	500.00	500.00	105.00	21.00
272	0.00	2,000.00	2,000.00	1,500.00	75.00
275	0.00	5,000.00	5,000.00	1,850.00	33.00
283	0.00	1,100.00	1,100.00	750.25	68.20
284	0.00	6,500.00	6,500.00	3,093.00	47.58
285	0.00	49,000.00	49,000.00	47,056.00	96.03
286	0.00	40,800.00	40,800.00	19,087.74	46.81
289	0.00	3,000.00	3,000.00	0.00	0.00
291	0.00	7,100.00	7,100.00	7,000.49	98.60
292	0.00	1,000.00	1,000.00	457.50	45.75
295	0.00	23,500.00	23,500.00	6,291.62	26.77
297	0.00	8,000.00	8,000.00	3,586.90	44.84
298	0.00	11,100.00	11,100.00	10,220.00	92.07
299	0.00	8,500.00	8,500.00	3,025.32	35.59
322	0.00	54,905.00	54,905.00	32,181.00	58.61
323	0.00	1,507,500.00	1,507,500.00	10,895.00	0.72
328	0.00	0.00	0.00	0.00	0.00
329	0.00	46,000.00	46,000.00	27,144.00	59.01
341	0.00	8,000.00	8,000.00	0.00	0.00
TOTAL 007 000 SERVICIOS DE LABORATORIO DE BALISTICA	4,435,375.00	4,852,500.00	9,287,875.00	6,776,259.97	72.96
008 000 SERVICIOS DE LABORATORIO DE DOCUMENTOSCOPÍA					
011 PERSONAL PERMANENTE	410,400.00	0.00	410,400.00	394,200.00	96.05
015 COMPLEMENTOS ESPECIFICOS AL PERSONAL PERMANENTE	0.00	115,850.00	115,850.00	103,875.00	89.66

000153

Sistema de Contabilidad Integrada Gubernamental
 Informes de Gestión y Rendición de Cuentas - IGR001
 Ejecución Financiera
 Expresado en Quetzales
 DEL MES DE ENERO AL MES DE DICIEMBRE
 Entidad Institucional = 11200046

PAGINA : 29 DE 46
 FECHA : 25/01/2018
 HORA : 9:58:37
 REPORTE: R80320850.rpt

000152

EJERCICIO: 2017

CORTE: ENTIDAD

PG - SPG - PY - ACT. OB - REN	ASIGNADO	MODIFICADO	VIGENTE	DEVENGADO	% ELEC
022	1,029,600.00	55,600.00	1,085,200.00	1,084,190.97	99.91
026	4,500.00	4,000.00	8,500.00	7,475.00	87.94
027	0.00	332,887.00	332,887.00	332,111.07	99.77
051	154,128.00	8,000.00	162,128.00	158,640.98	97.83
055	0.00	8,000.00	8,000.00	7,920.00	99.00
071	0.00	127,000.00	127,000.00	115,200.00	90.71
072	0.00	124,787.00	124,787.00	121,786.67	97.60
073	0.00	2,400.00	2,400.00	2,200.00	91.67
122	0.00	7,500.00	7,500.00	7,056.64	94.09
133	16,491.00	0.00	16,491.00	15,488.75	93.92
134	0.00	0.00	0.00	0.00	0.00
141	0.00	0.00	0.00	0.00	0.00
158	0.00	21,000.00	21,000.00	20,800.00	99.05
163	231,933.00	25,000.00	256,933.00	8,165.22	3.18
168	0.00	2,500.00	2,500.00	1,980.00	79.20
169	0.00	2,500.00	2,500.00	1,053.00	42.12
171	0.00	2,500.00	2,500.00	750.00	30.00
233	0.00	2,500.00	2,500.00	1,045.00	41.80
242	0.00	1,000.00	1,000.00	450.00	45.00
243	0.00	3,200.00	3,200.00	2,094.50	65.45
261	0.00	500,500.00	500,500.00	2,047.50	0.41
267	0.00	8,800.00	8,800.00	8,508.67	96.69
268	0.00	3,100.00	3,100.00	450.00	14.52
283	0.00	2,800.00	2,800.00	0.00	0.00
289	0.00	3,500.00	3,500.00	2,729.25	77.98
291	0.00	2,500.00	2,500.00	2,033.35	81.33
292	0.00	2,000.00	2,000.00	386.75	19.34

Sistema de Contabilidad Integrada Gubernamental
 Informes de Gestion y Rendicion de Cuentas - IGR001
 Ejecución Financiera
 Expresado en Quetzales
 DEL MES DE ENERO AL MES DE DICIEMBRE
 Entidad Institucional = 11200046

PAGINA : 30 DE 46
 FECHA : 25/01/2018
 HORA : 9:58.37
 REPORTE: R00820850.rpt

EJERCICIO: 2017		CORTE: ENTIDAD				
PG - SPG - PY - ACT - OB - REN	ASIGNADO	MODIFICADO	VIGENTE	DEVENGADO	% ELEC	
295	0.00	1,500.00	1,500.00	575.00	38.33	
298	0.00	2,500.00	2,500.00	1,950.00	78.00	
299	0.00	5,000.00	5,000.00	0.00	0.00	
322	0.00	6,000.00	6,000.00	5,910.00	98.50	
323	0.00	120,000.00	120,000.00	11,250.00	9.38	
324	0.00	7,500.00	7,500.00	3,645.00	48.60	
328	0.00	12,500.00	12,500.00	12,110.00	96.88	
TOTAL 008 000 SERVICIOS DE LABORATORIO DE DOCUMENTOSCOPIA	1,847,052.00	1,524,424.00	3,371,476.00	2,438,078.32	72.31	
009 000 SERVICIOS DE LABORATORIO DE SUSTANCIAS CONTROLADAS						
011	208,800.00	0.00	208,800.00	208,800.00	100.00	
014	4,500.00	0.00	4,500.00	4,500.00	100.00	
015	0.00	57,450.00	57,450.00	56,850.00	98.96	
022	518,400.00	0.00	518,400.00	518,400.00	100.00	
026	13,500.00	0.00	13,500.00	13,500.00	100.00	
027	0.00	146,600.00	146,600.00	145,800.00	99.45	
051	79,513.00	0.00	79,513.00	79,512.72	100.00	
071	0.00	60,600.00	60,600.00	60,600.00	100.00	
072	0.00	60,600.00	60,600.00	60,600.00	100.00	
073	0.00	800.00	800.00	800.00	100.00	
111	52,771.00	0.00	52,771.00	44,544.30	84.41	
113	10,820.00	20,800.00	31,620.00	14,425.96	45.62	
115	1,324.00	2,450.00	3,774.00	824.88	21.86	
122	5,506.00	3,240.00	8,746.00	1,482.41	16.95	
133	426.00	0.00	426.00	0.00	0.00	
163	347,001.00	50,000.00	397,001.00	40,994.20	10.31	

000151

Sistema de Contabilidad Integrada Gubernamental
 Informes de Gestión y Rendición de Cuentas - IGR001
 Ejecución Financiera
 Expresado en Quetzales
 DEL MES DE ENERO AL MES DE DICIEMBRE
 Entidad Institucional = 11200046

PAGINA : 31 DE 46
 FECHA : 25/01/2018
 HORA : 9:58:37
 REPORTE: R00820850.rpt

EJERCICIO: 2017

CORTE: ENTIDAD

PG - SPG - PY - ACT - OB - REN	ASIGNADO	MODIFICADO	VIGENTE	DEVENGADO	% EJEJ
169	10,609.00	2,000.00	12,609.00	2,575.00	20.42
174	0.00	15,500.00	15,500.00	0.00	0.00
233	0.00	1,500.00	1,500.00	285.00	19.00
243	0.00	1,200.00	1,200.00	594.00	44.50
261	0.00	512,200.00	512,200.00	21,224.44	4.14
262	0.00	660.00	660.00	657.00	99.55
267	0.00	1,500.00	1,500.00	328.15	21.88
291	0.00	0.00	0.00	0.00	0.00
292	0.00	700.00	700.00	264.93	37.83
295	0.00	79,000.00	79,000.00	73,220.44	92.68
297	0.00	500.00	500.00	310.00	62.00
298	0.00	44,000.00	44,000.00	38,675.56	87.90
299	0.00	5,000.00	5,000.00	0.00	0.00
322	0.00	3,200.00	3,200.00	3,160.00	98.75
326	0.00	2,500.00	2,500.00	895.00	35.80
328	0.00	350.00	350.00	0.00	0.00
329	0.00	2,000.00	2,000.00	1,913.00	95.65
TOTAL 009 000 SERVICIOS DE LABORATORIO DE SUSTANCIAS CONTROLADAS	1,253,170.00	1,074,350.00	2,327,520.00	1,395,616.99	59.96
010 000 SERVICIOS DE LABORATORIO DE TOXICOLOGÍA					
011 PERSONAL PERMANENTE	208,800.00	0.00	208,800.00	208,800.00	100.00
014 COMPLEMENTO POR CALIDAD PROFESIONAL AL PERSONAL PERMANENTE	4,500.00	0.00	4,500.00	4,500.00	100.00
015 COMPLEMENTOS ESPECIFICOS AL PERSONAL PERMANENTE	0.00	57,450.00	57,450.00	56,850.00	98.96
022 PERSONAL POR CONTRATO	1,852,800.00	64,500.00	1,917,300.00	1,916,916.66	99.98
026 COMP. POR CALIDAD PROFESIONAL AL PERSONAL TEMP.	45,000.00	4,200.00	49,200.00	47,995.17	97.55
027 COMP. ESPECIFICOS AL PERSONAL TEMPORAL	0.00	551,987.00	551,987.00	539,008.84	97.65
051 APOORTE PATRONAL AL IGSS	225,254.00	7,900.00	233,154.00	232,414.86	99.68

000150

Sistema de Contabilidad Integrada Gubernamental
 Informes de Gestión y Rendición de Cuentas - IGRC01
 Ejecución Financiera
 Expresado en Quetzales
DEL MES DE ENERO AL MES DE DICIEMBRE
 Entidad Institucional = 11200046

PAGINA : 32 DE 46
 FECHA : 25/01/2018
 HORA : 9:58.37
 REPORTE: R00820850.rpt

000149

CORTE: ENTIDAD

EJERCICIO: 2017

PG - SPG - PY - ACT - OB - REN	ASIGNADO	MODIFICADO	VIGENTE	DEVENGADO	% EJEC
055	0.00	37,620.00	37,620.00	37,620.00	100.00
071	0.00	172,587.00	172,587.00	165,197.27	95.72
072	0.00	172,587.00	172,587.00	172,586.67	100.00
073	0.00	2,950.00	2,950.00	2,924.38	99.13
122	14,477.00	23,515.00	37,992.00	19,118.42	50.32
133	150.00	0.00	150.00	57.50	38.33
134	0.00	1,000.00	1,000.00	118.00	11.80
163	709,069.00	50,000.00	759,069.00	445,526.10	58.69
168	0.00	6,100.00	6,100.00	3,090.00	50.66
169	2,040.00	33,000.00	35,040.00	34,820.00	99.37
171	0.00	5,000.00	5,000.00	1,100.00	22.00
182	0.00	100.00	100.00	50.00	50.00
199	0.00	1,100.00	1,100.00	570.00	51.82
233	0.00	2,500.00	2,500.00	1,425.00	57.00
239	0.00	3,000.00	3,000.00	2,849.92	88.33
242	0.00	1,100.00	1,100.00	150.90	13.72
243	0.00	14,000.00	14,000.00	4,321.90	30.87
244	0.00	600.00	600.00	0.00	0.00
261	175,000.00	1,012,005.00	1,187,005.00	607,708.52	51.20
262	0.00	660.00	660.00	657.00	99.55
266	0.00	15,000.00	15,000.00	700.00	4.67
267	0.00	3,000.00	3,000.00	468.55	15.62
268	0.00	8,000.00	8,000.00	3,193.45	39.92
282	0.00	1,000.00	1,000.00	50.00	5.00
283	0.00	100.00	100.00	18.00	18.00
284	0.00	6,500.00	6,500.00	4,606.50	70.87
291	0.00	3,000.00	3,000.00	1,981.40	66.05

Sistema de Contabilidad Integrada Gubernamental
Informes de Gestión y Rendición de Cuentas - IGR C01
 Ejecución Financiera
 Expresado en Quetzales
DEL MES DE ENERO AL MES DE DICIEMBRE
 Entidad Institucional = 11200046

PAGINA : 33 DE 46
 FECHA : 25/01/2018
 HORA : 9:58.37
 REPORTE: R00820850.rpt

EJERCICIO: 2017

CORTE: ENTIDAD

PG - SPG - PY - ACT - OB - REN	ASIGNADO	MODIFICADO	VIGENTE	DEVENGADO	% EJEC
292	0.00	1,000.00	1,000.00	716.50	71.65
295	0.00	444,400.00	444,400.00	293,193.79	65.98
297	0.00	3,000.00	3,000.00	420.00	14.00
298	0.00	190,700.00	190,700.00	160,373.84	84.10
299	0.00	9,000.00	9,000.00	8,246.84	91.63
322	0.00	11,100.00	11,100.00	6,900.00	62.16
323	0.00	457,025.00	457,025.00	341,063.99	74.63
328	0.00	11,000.00	11,000.00	4,560.00	41.45
329	0.00	49,500.00	49,500.00	12,559.60	25.37
TOTAL 010 000 SERVICIOS DE LABORATORIO DE TOXICOLOGIA	3,237,090.00	3,438,786.00	6,675,876.00	5,345,229.57	80.07
011 000 SERVICIOS DE LABORATORIO DE GENÉTICA					
011	208,800.00	0.00	208,800.00	208,800.00	100.00
014	4,500.00	0.00	4,500.00	4,500.00	100.00
015	0.00	57,450.00	57,450.00	56,850.00	98.96
022	1,260,000.00	0.00	1,260,000.00	1,197,843.87	95.07
026	31,500.00	0.00	31,500.00	28,624.60	90.87
027	0.00	378,250.00	378,250.00	377,550.81	99.82
051	160,562.00	0.00	160,562.00	154,387.80	96.15
055	0.00	21,290.00	21,290.00	16,290.00	76.51
071	0.00	122,400.00	122,400.00	122,400.00	100.00
072	0.00	122,400.00	122,400.00	122,400.00	100.00
073	0.00	2,200.00	2,200.00	2,200.00	100.00
133	0.00	1,000.00	1,000.00	355.50	35.55
134	0.00	1,000.00	1,000.00	182.00	18.20
163	200,000.00	75,000.00	275,000.00	104,651.08	38.05

000148

Sistema de Contabilidad Integrada Gubernamental
 Informes de Gestion y Rendicion de Cuentas - IGRC01
 Ejecución Financiera
 Expresado en Quetzales
DEL MES DE ENERO AL MES DE DICIEMBRE
 Entidad Institucional = 11200046

PAGINA : 34 DE 46
 FECHA : 25/01/2018
 HORA : 9:58.37
 REPORTE: R00820850.rpt

EJERCICIO: 2017

CORTE: ENTIDAD

PG - SPG - PY - ACT-OB - REN	ASIGNADO	MODIFICADO	VIGENTE	DEVENGADO	% EJEC
165	0.00	0.00	0.00	0.00	0.00
168	0.00	1,100.00	1,100.00	1,070.00	97.27
169	0.00	9,000.00	9,000.00	8,680.00	96.44
182	229,020.00	19,085.00	248,105.00	152,018.00	61.27
233	0.00	1,500.00	1,500.00	950.00	63.33
242	0.00	1,000.00	1,000.00	75.90	7.59
243	0.00	2,000.00	2,000.00	1,178.50	58.93
254	0.00	1,000.00	1,000.00	10.00	1.00
261	5,600,000.00	500,000.00	6,100,000.00	843,670.45	13.83
267	0.00	1,700.00	1,700.00	1,010.30	59.43
268	0.00	4,500.00	4,500.00	250.00	5.56
291	0.00	200.00	200.00	80.60	40.30
292	0.00	1,000.00	1,000.00	0.00	0.00
295	1,160,000.00	26,500.00	1,186,500.00	179,822.20	15.16
297	0.00	1,100.00	1,100.00	174.50	15.86
298	240,000.00	9,000.00	249,000.00	31,885.00	12.81
299	0.00	5,200.00	5,200.00	120.00	2.31
322	0.00	23,310.00	23,310.00	8,420.00	36.12
323	0.00	144,570.00	144,570.00	96,652.32	66.86
328	0.00	6,600.00	6,600.00	3,885.00	58.86
329	0.00	41,700.00	41,700.00	16,800.00	40.29
914	500,000.00	0.00	500,000.00	2,295.37	0.46
TOTAL 011 000 SERVICIOS DE LABORATORIO DE GENÉTICA	9,594,382.00	1,581,055.00	11,175,437.00	3,746,083.80	33.52

013 000 SERVICIOS DE LABORATORIO DE INFORMÁTICA FORENSE
 011 PERSONAL PERMANENTE

203,855.48

244,200.00

244,200.00

0.00

244,200.00

203,855.48

000147

83.48

Sistema de Contabilidad Integrada Gubernamental
 Informes de Gestion y Rendicion de Cuentas - IGRCO1
 Ejecución Financiera
 Expresado en Quetzales
 DEL MES DE ENERO AL MES DE DICIEMBRE
 Entidad Institucional = 11200046

PAGINA : 35 DE 46
 FECHA : 25/01/2018
 HORA : 9:58:37
 REPORTE: R00820850.rpt

000146

EJERCICIO: 2017

CORTE: ENTIDAD

PG - SPG - PY - ACT - OB - REN	ASIGNADO	MODIFICADO	VIGENTE	DEVENGADO	% EJEC
014	0.00	4,000.00	4,000.00	2,975.00	74.38
015	0.00	71,750.00	71,750.00	70,563.98	98.35
027	0.00	0.00	0.00	0.00	0.00
051	0.00	22,600.00	22,600.00	22,068.80	97.65
071	0.00	22,200.00	22,200.00	22,200.00	100.00
072	0.00	16,400.00	16,400.00	16,398.93	99.99
073	0.00	400.00	400.00	400.00	100.00
133	0.00	500.00	500.00	84.50	16.90
134	0.00	500.00	500.00	182.00	36.40
158	0.00	267,800.00	267,800.00	0.00	0.00
163	25,000.00	73,322.66	98,322.66	0.00	0.00
171	0.00	1,000.00	1,000.00	250.00	25.00
199	0.00	59,000.00	59,000.00	14,499.87	24.58
211	0.00	2,000.00	2,000.00	915.00	45.75
233	0.00	0.00	0.00	0.00	0.00
243	0.00	200.00	200.00	40.00	20.00
261	0.00	10,000.00	10,000.00	0.00	0.00
268	0.00	26,000.00	26,000.00	1,070.10	4.12
275	0.00	0.00	0.00	0.00	0.00
283	0.00	25,000.00	25,000.00	70.40	0.28
289	0.00	15,000.00	15,000.00	90.00	0.60
291	0.00	1,000.00	1,000.00	352.80	35.28
295	0.00	15,000.00	15,000.00	0.00	0.00
297	0.00	254,500.00	254,500.00	4,255.96	1.67
298	0.00	15,700.00	15,700.00	15,099.40	96.17
299	0.00	10,000.00	10,000.00	0.00	0.00

Sistema de Contabilidad Integrada Gubernamental
 Informes de Gestión y Rendición de Cuentas - IGRC01

Ejecución Financiera
 Expresado en Quetzales

DEL MES DE ENERO AL MES DE DICIEMBRE
 Entidad Institucional = 11200046

PAGINA : 36 DE 46
 FECHA : 25/01/2018
 HORA : 9:58:37
 REPORTE: R00820850.rpt

EJERCICIO: 2017

CORTE: ENTIDAD

PG - SPG - PY - ACT - OB - REN	ASIGNADO	MODIFICADO	VIGENTE	DEVENGADO	% EJEC
322 EQUIPO DE OFICINA	0.00	13,500.00	13,500.00	0.00	0.00
328 EQUIPO DE COMPUTO	0.00	13,000.00	13,000.00	0.00	0.00
329 OTRAS MAQUINARIAS Y EQUIPOS	0.00	30,325.00	30,325.00	30,248.52	99.75
TOTAL 013 000 SERVICIOS DE LABORATORIO DE INFORMATICA FORENSE	25,000.00	1,214,897.66	1,239,897.66	405,620.74	32.71
TOTAL 000 SIN PROYECTO	29,880,518.00	21,293,464.66	51,173,982.66	32,158,510.32	62.84
TOTAL 00 SIN SUBPROGRAMA	29,880,518.00	21,293,464.66	51,173,982.66	32,158,510.32	62.84
TOTAL 11 ANÁLISIS CRIMINALISTICO	29,880,518.00	21,293,464.66	51,173,982.66	32,158,510.32	62.84
12 ANÁLISIS FORENSE					
00 SIN SUBPROGRAMA					
000 SIN PROYECTO					
002 000 SERVICIOS DE MEDICINA FORENSE METROPOLITANA	1,267,200.00	60,100.00	1,327,300.00	1,322,276.13	99.62
011 PERSONAL PERMANENTE	27,000.00	0.00	27,000.00	26,625.00	98.61
014 COMPLEMENTO POR CALIDAD PROFESIONAL AL PERSONAL PERMANENTE	0.00	386,956.00	386,956.00	381,796.15	98.67
015 COMPLEMENTOS ESPECIFICOS AL PERSONAL PERMANENTE	4,054,800.00	213,400.00	4,268,200.00	4,247,103.62	99.51
022 PERSONAL POR CONTRATO	63,000.00	2,600.00	65,600.00	62,431.04	95.17
026 COMP. POR CALIDAD PROFESIONAL AL PERSONAL TEMP.	0.00	1,350,591.00	1,350,591.00	1,350,430.98	99.99
027 COMP. ESPECIFICOS AL PERSONAL TEMPORAL	577,460.00	81,325.00	658,785.00	604,043.04	91.69
051 APORTE PATRONAL AL IGSS	0.00	64,380.00	64,380.00	58,372.50	90.67
055 APORTE PARA CLASES PASIVAS	0.00	460,337.00	460,337.00	459,928.77	99.91
071 AGUINALDO	0.00	426,272.00	426,272.00	426,270.76	100.00
072 BONIFICACION ANUAL (BONO 14)	0.00	11,100.00	11,100.00	11,063.02	99.67
073 BONO VACACIONAL	142,762.00	41,800.00	184,562.00	156,371.56	84.73
111 ENERGIA ELECTRICA	0.00	3,000.00	3,000.00	1,400.00	46.67
112 AGUA	50,183.00	128,600.00	178,783.00	89,923.34	50.30
113 TELEFONIA					

000145

Sistema de Contabilidad Integrada Gubernamental
 Informes de Gestión y Rendición de Cuentas - IGR001
 Ejecución Financiera
 Expresado en Quetzales
 DEL MES DE ENERO AL MES DE DICIEMBRE
 Entidad Institucional = 11200046

PAGINA : 37 DC 46
 FECHA : 25/01/2018
 HORA : 9:58:37
 REPORTE: R00320850.rpt

000144

EJERCICIO: 2017

CORTE: ENTIDAD

PG - SPG - PY - ACT - OB - REN	ASIGNADO	MODIFICADO	VIGENTE	DEVENGADO	% EJEC
115	41,258.00	55,500.00	96,758.00	70,808.25	73.18
122	13,902.00	48,165.00	62,067.00	16,783.23	27.04
133	4,416.00	0.00	4,416.00	599.00	13.56
134	243.00	0.00	243.00	0.00	0.00
163	0.00	82,000.00	82,000.00	32,080.00	39.12
165	2,214.00	2,000.00	4,214.00	2,670.00	63.36
168	1,928.00	3,500.00	5,428.00	4,530.00	83.46
169	16,958.00	28,000.00	44,958.00	38,410.00	85.44
171	0.00	0.00	0.00	0.00	0.00
174	0.00	14,500.00	14,500.00	0.00	0.00
182	2,314,485.00	-897,072.00	1,417,413.00	543,144.00	38.32
189	187,360.00	13,300.00	200,660.00	3,900.00	1.94
195	0.00	6,000.00	6,000.00	3,008.50	50.14
197	120,000.00	0.00	120,000.00	120,000.00	100.00
199	388,800.00	48,000.00	436,800.00	401,119.60	91.83
211	0.00	14,500.00	14,500.00	13,560.50	93.66
214	0.00	10,200.00	10,200.00	542.00	5.31
231	0.00	2,500.00	2,500.00	720.00	28.80
233	0.00	5,000.00	5,000.00	1,380.00	27.60
241	0.00	500.00	500.00	158.85	31.77
242	0.00	1,600.00	1,600.00	758.10	47.38
243	0.00	6,500.00	6,500.00	5,541.50	85.25
244	0.00	500.00	500.00	110.00	22.00
247	0.00	0.00	0.00	0.00	0.00
254	0.00	500.00	500.00	67.20	13.44
261	0.00	501,000.00	501,000.00	10,685.60	2.13

Sistema de Contabilidad Integrada Gubernamental
 Informes de Gestión y Rendición de Cuentas - IGR001
 Ejecución Financiera
 Expresado en Quetzales
 DEL MES DE ENERO AL MES DE DICIEMBRE
 Entidad Institucional = 11200046

PAGINA : 38 DE 46
 FECHA : 25/01/2018
 HORA : 9:58:37
 REPORTE: R00820850.rpt

000143

EJERCICIO: 2017

CORTE: ENTIDAD

PG - SPG - PY - ACT - OB - REN	ASIGNADO	MODIFICADO	VIGENTE	DEVENGADO	% EJEC
262	0.00	1,200.00	1,200.00	735.00	61.25
264	0.00	3,100.00	3,100.00	2,225.90	71.80
266	0.00	10,000.00	10,000.00	4,227.58	42.28
267	0.00	2,500.00	2,500.00	2,426.00	97.04
268	0.00	24,600.00	24,600.00	24,163.30	98.31
269	0.00	9,500.00	9,500.00	6,775.46	71.32
273	0.00	1,500.00	1,500.00	470.00	31.33
281	0.00	100.00	100.00	34.00	34.00
282	0.00	1,500.00	1,500.00	228.08	15.21
283	0.00	4,000.00	4,000.00	2,476.80	61.92
286	0.00	2,000.00	2,000.00	976.00	48.80
289	0.00	2,100.00	2,100.00	749.30	35.68
291	0.00	11,200.00	11,200.00	6,350.44	56.70
292	0.00	3,500.00	3,500.00	2,370.50	67.73
295	0.00	158,000.00	158,000.00	101,548.00	64.27
296	0.00	2,500.00	2,500.00	1,345.00	53.80
297	0.00	53,000.00	53,000.00	9,104.05	17.18
298	0.00	4,500.00	4,500.00	2,940.00	65.33
299	0.00	27,800.00	27,800.00	25,701.60	92.45
311	7,932,816.00	-1,115,157.89	6,817,658.11	0.00	0.00
322	0.00	33,800.00	33,800.00	0.00	0.00
323	0.00	13,900.00	13,900.00	13,866.00	99.76
324	0.00	8,830.00	8,830.00	8,825.00	99.94
328	0.00	31,900.00	31,900.00	18,913.00	59.29
329	0.00	52,000.00	52,000.00	30,305.00	58.28
TOTAL 002 000 SERVICIOS DE MEDICINA FORENSE METROPOLITANA	17,206,785.00	2,525,026.11	19,731,811.11	10,735,408.25	54.41

Sistema de Contabilidad Integrada Gubernamental
 Informes de Gestión y Rendición de Cuentas - IGRG01
 Ejecución Financiera
 Expresado en Quetzales
 DEL MES DE ENERO AL MES DE DICIEMBRE
 Entidad Institucional = 11200046

PAGINA : 39 DE 46
 FECHA : 25/01/2018
 HORA : 9:58.37
 REPORTE: R00820850.rpt

000142

EJERCICIO: 2017		CORTE: ENTIDAD					% EJEC
PG - SPG - PY - ACT - OB - REN		ASIGNADO	MODIFICADO	VIGENTE	DEVENGADO		
003 000	SERVICIOS DE MEDICINA Y CLÍNICA FORENSE REGIONAL					97.33	
011	PERSONAL PERMANENTE	1,857,600.00	24,000.00	1,881,600.00	1,835,059.54	94.99	
014	COMPLEMENTO POR CALIDAD PROFESIONAL AL PERSONAL PERMANENTE	40,500.00	0.00	40,500.00			
015	COMPLEMENTOS ESPECIFICOS AL PERSONAL PERMANENTE	0.00	519,000.00	519,000.00	514,798.20	99.19	
021	PERSONAL SUPERNUMERARIO	0.00	69,000.00	69,000.00	21,197.42	30.72	
022	PERSONAL POR CONTRATO	18,181,200.00	422,500.00	18,603,700.00	17,867,498.23	96.04	
026	COMP. POR CALIDAD PROFESIONAL AL PERSONAL TEMP.	378,000.00	14,400.00	392,400.00	344,551.20	87.81	
027	COMP. ESPECIFICOS AL PERSONAL TEMPORAL	0.00	5,654,184.00	5,654,184.00	5,541,900.67	98.01	
051	APORTE PATRONAL AL IGSS	2,171,768.00	63,550.00	2,235,318.00	2,141,194.59	95.79	
055	APORTE PARA CLASES PASIVAS	0.00	89,910.00	89,910.00	83,670.00	93.06	
071	AGUINALDO	0.00	2,223,413.00	2,223,413.00	1,624,642.19	73.07	
072	BONIFICACION ANUAL (BONO 14)	0.00	1,678,384.00	1,678,384.00	1,660,483.94	98.93	
073	BONO VACACIONAL	0.00	35,700.00	35,700.00	33,946.31	95.09	
111	ENERGIA ELECTRICA	773,983.00	184,550.00	958,533.00	896,652.21	93.54	
112	AGUA	13,234.00	10,800.00	24,034.00	16,602.75	69.08	
113	TELEFONIA	289,624.00	70,150.00	359,774.00	291,525.08	81.03	
115	EXTRACCIÓN DE BASURA Y DESTRUCCIÓN DE DESECHOS SÓLIDOS	98,061.00	339,800.00	437,861.00	156,362.50	35.71	
122	IMPRESION, ENCUADERNACION Y REPRODUCCION	66,459.00	392,515.00	458,974.00	70,647.75	15.39	
133	VIATICOS EN EL INTERIOR	218,315.00	310,600.00	528,915.00	356,821.20	67.46	
134	COMPENSACION POR KILOMETRO RECORRIDO	467.00	21,900.00	22,367.00	13,270.00	59.33	
151	ARREND. DE EDIFICIOS Y LOCALES	667,454.00	62,800.00	760,254.00	645,801.02	84.95	
163	MANT. Y REP. DE EQUIPO MEDICO, SANITARIO Y DE LAB.	13,200.00	97,500.00	110,700.00	55,365.00	50.01	
165	MANT. Y REP. DE MEDIOS DE TRANSPORTE	134,246.00	51,400.00	185,646.00	124,168.79	66.88	
166	MANT. Y REP. DE EQUIPO PARA COMUNICACIONES	800.00	0.00	800.00	0.00	0.00	
168	MANT. Y REP. DE EQUIPO DE COMPUTO	0.00	34,800.00	34,800.00	25,425.00	73.06	
169	MANT. Y REP. DE OTRAS MAQUINARIAS Y EQUIPOS	60,024.00	340,600.00	400,624.00	310,608.12	77.53	

Sistema de Contabilidad Integrada Gubernamental
 Informes de Gestión y Rendición de Cuentas - IGR001
 Ejecución Financiera
 Expresado en Quetzales
 DEL MES DE ENERO AL MES DE DICIEMBRE
 Entidad Institucional = 11200046

PAGINA : 40 DE 46
 FECHA : 25/01/2018
 HORA : 9:58.37
 REPORTE: R00820850.rpt

EJERCICIO: 2017

CORTE: ENTIDAD

PG - SPG - PY - ACT - OB - REN	ASIGNADO	MODIFICADO	VIGENTE	DEVENGADO	% EJEC
171	5,008,734.00	120,200.00	5,128,934.00	30,350.50	0.59
174	0.00	52,500.00	52,500.00	0.00	0.00
181	0.00	24,500.00	24,500.00	24,000.00	97.96
182	528,133.00	-77,250.00	450,883.00	68,200.00	15.13
186	0.00	7,500.00	7,500.00	6,436.41	85.82
188	21,119.00	0.00	21,119.00	0.00	0.00
189	32,346.00	7,180.00	39,526.00	13,800.00	34.91
191	22,675.00	84,000.00	106,675.00	50,974.31	47.78
195	124,550.00	138,500.00	263,050.00	120,452.10	45.79
197	1,860,000.00	404,450.00	2,264,450.00	1,979,750.67	87.43
199	1,620,000.00	331,400.00	1,951,400.00	1,705,279.51	87.39
211	0.00	54,300.00	54,300.00	39,885.50	73.43
214	0.00	7,500.00	7,500.00	2,425.00	32.33
223	0.00	1,600.00	1,600.00	545.50	34.09
224	0.00	1,000.00	1,000.00	32.00	3.20
231	0.00	27,000.00	27,000.00	1,680.00	6.22
232	0.00	2,700.00	2,700.00	215.75	7.99
233	0.00	3,500.00	3,500.00	472.50	13.50
239	0.00	26,000.00	26,000.00	2,780.00	10.69
241	0.00	2,600.00	2,600.00	1,217.85	46.84
242	0.00	28,400.00	28,400.00	3,032.40	10.68
243	0.00	61,300.00	61,300.00	37,488.15	61.16
247	0.00	0.00	0.00	0.00	0.00
249	0.00	0.00	0.00	0.00	0.00
253	0.00	45,400.00	45,400.00	30,818.60	67.88
254	0.00	2,900.00	2,900.00	715.43	24.67
261	0.00	771,000.00	771,000.00	145,579.91	18.88

000141

Sistema de Contabilidad Integrada Gubernamental
 Informes de Gestion y Rendicion de Cuentas - IGR001
 Ejecución Financiera
 Expresado en Quetzales
 DEL MES DE ENERO AL MES DE DICIEMBRE
 Entidad Institucional = 11200046

EJERCICIO: 2017

CORTE: ENTIDAD

PG - SP6 - PY - ACT-OB - REN	ASIGNADO	MODIFICADO	VIGENTE	DEVENGADO	% EJEC
262	0.00	1,200.00	1,200.00	44.98	3.75
263	0.00	100.00	100.00	63.00	63.00
264	0.00	8,600.00	8,600.00	5,000.10	58.14
266	0.00	42,550.00	42,550.00	6,643.02	15.61
267	0.00	17,800.00	17,800.00	11,789.00	66.23
268	0.00	168,700.00	168,700.00	135,942.73	80.58
269	0.00	13,200.00	13,200.00	914.65	6.93
272	0.00	5,000.00	5,000.00	232.82	4.66
273	0.00	200.00	200.00	18.00	9.00
274	0.00	5,600.00	5,600.00	1,269.70	22.67
275	0.00	3,500.00	3,500.00	228.60	6.53
281	0.00	2,100.00	2,100.00	820.10	39.05
282	0.00	5,600.00	5,600.00	279.39	4.99
283	0.00	19,700.00	19,700.00	6,841.99	34.73
284	0.00	5,000.00	5,000.00	314.00	6.28
286	0.00	21,150.00	21,150.00	4,350.92	20.57
289	0.00	17,700.00	17,700.00	1,643.65	9.29
291	0.00	78,900.00	78,900.00	19,307.38	24.47
292	0.00	35,900.00	35,900.00	21,534.90	59.99
294	0.00	1,600.00	1,600.00	0.00	0.00
295	0.00	674,150.00	674,150.00	375,860.47	55.75
296	0.00	11,000.00	11,000.00	9,996.00	90.87
297	0.00	32,300.00	32,300.00	18,095.54	56.02
298	0.00	43,600.00	43,600.00	20,659.00	47.38
299	0.00	155,150.00	155,150.00	90,619.69	58.41
311	31,369,077.00	-9,576,000.00	21,813,077.00	24,000.00	0.11
322	0.00	166,610.00	166,610.00	14,810.00	8.89

000140

Sistema de Contabilidad Integrada Gubernamental
 Informes de Gestion y Rendición de Cuentas - IGR001
 Ejecución Financiera
 Expresado en Quetzales
 DEL MES DE ENERO AL MES DE DICIEMBRE
 Entidad Institucional = 11200046

EJERCICIO: 2017

CORTE: ENTIDAD

PG - SPG - PY - ACT - OB - REN	ASIGNADO	MODIFICADO	VIGENTE	DEVENGADO	% EJEC
323	100,000.00	319,745.00	419,745.00	180,705.00	43.05
324	0.00	111,890.00	111,890.00	86,824.00	77.60
326	0.00	5,880.00	5,880.00	575.00	9.78
328	0.00	20,525.00	20,525.00	7,200.00	35.08
329	0.00	146,405.00	146,405.00	16,255.00	11.10
TOTAL 003 REGIONAL	65,701,569.00	7,404,991.00	73,106,560.00	39,999,629.90	54.71
004 000 SERVICIOS DE CLÍNICA FORENSE - METROPOLITANA-					
011	1,166,400.00	157,000.00	1,323,400.00	1,318,896.78	99.66
014	22,500.00	5,000.00	27,500.00	26,032.26	94.66
015	0.00	372,600.00	372,600.00	371,154.83	99.61
022	3,615,600.00	250,700.00	3,866,300.00	3,855,365.26	99.72
026	94,500.00	100.00	94,600.00	94,547.98	99.95
027	0.00	1,089,638.00	1,089,638.00	1,089,438.61	99.98
051	522,723.00	44,100.00	566,823.00	566,138.31	99.88
071	0.00	420,900.00	420,900.00	420,893.43	100.00
072	0.00	410,663.00	410,663.00	410,662.50	100.00
073	0.00	6,600.00	6,600.00	6,586.74	99.78
113	45,476.00	67,270.00	112,746.00	46,759.88	41.47
122	32,979.00	13,000.00	45,979.00	35,520.11	77.25
133	335.00	0.00	335.00	109.50	32.69
163	2,000.00	100,000.00	102,000.00	0.00	0.00
168	0.00	4,500.00	4,500.00	2,715.00	60.33
169	0.00	500.00	500.00	250.00	50.00
182	337,493.00	6,720.00	344,213.00	0.00	0.00
195	0.00	200.00	200.00	165.00	82.50
199	0.00	5,000.00	5,000.00	0.00	0.00

Sistema de Contabilidad Integrada Gubernamental
 Informes de Gestión y Rendición de Cuentas - IGRCO1
 Ejecución Financiera
 Expresado en Quetzales
 DEL MES DE ENERO AL MES DE DICIEMBRE
 Entidad Institucional = 11200046

PAGINA : 43 DE 46
 FECHA : 25/01/2018
 HORA : 9:58:37
 REPORTE: R00820850.rpt

EJERCICIO: 2017
 PG - SPG - PY - ACT - OB - REN

		CORTE: ENTIDAD				
		ASIGNADO	MODIFICADO	VIGENTE	DEVENGADO	% EJEC
214	PRODUCTOS AGROFORESTALES, MADERA, CORCHO Y SUS MANUFACTURAS HILADOS Y TELAS	0.00	2,000.00	2,000.00	374.00	18.70
231	PAPELES COMERCIALES, CARTONES Y OTROS	0.00	1,000.00	1,000.00	0.00	0.00
242	PRODUCTOS DE PAPEL O CARTON	0.00	5,100.00	5,100.00	454.50	8.91
243	ELEMENTOS Y COMPUESTOS QUIMICOS	0.00	5,500.00	5,500.00	4,159.00	75.62
261	INSECTICIDAS, FUMIGANTES Y SIMILARES	0.00	525,600.00	525,600.00	20,765.50	3.95
264	PRODUCTOS MEDICINALES Y FARMACEUTICOS	0.00	1,500.00	1,500.00	576.00	38.40
266	PRODUCTOS PLASTICOS, NYLON, VINIL Y P.V.C.	0.00	6,400.00	6,400.00	1,050.00	16.41
268	CEMENTO	0.00	7,200.00	7,200.00	5,899.85	81.94
274	PRODUCTOS DE METAL	0.00	0.00	0.00	0.00	0.00
283	ESTRUCTURAS METALICAS ACABADAS	0.00	200.00	200.00	43.50	21.75
284	UTILES DE OFICINA	0.00	1,500.00	1,500.00	990.00	66.00
291	UTILES DE LIMPIEZA Y PRODUCTOS SANITARIOS	0.00	13,600.00	13,600.00	6,032.30	44.36
292	UTILES MENORES MEDICO-QUIRURGICOS Y DE LAB.	0.00	3,000.00	3,000.00	1,432.95	47.77
295	UTILES, ACCESORIOS Y MATERIALES ELECTRICOS	0.00	63,735.00	63,735.00	41,768.32	65.53
297	OTROS MATERIALES Y SUMINISTROS	0.00	12,900.00	12,900.00	6,510.00	50.47
299	EQUIPO EDUCACIONAL, CULTURAL Y RECREATIVO	0.00	30,000.00	30,000.00	175.00	0.58
324	EQUIPO PARA COMUNICACIONES	0.00	6,000.00	6,000.00	5,850.00	97.50
326	EQUIPO DE COMPUTO	0.00	1,060.00	1,060.00	450.00	42.45
328		0.00	36,600.00	36,600.00	15,720.00	42.95
	TOTAL 004 006 SERVICIOS DE CLINICA FORENSE -METROPOLITANA-	5,840,006.00	3,677,386.00	9,517,392.00	8,557,486.11	87.81
005 000	SERVICIOS DE PSICOLOGIA Y PSIQUIATRIA FORENSE					
011	PERSONAL PERMANENTE	612,000.00	0.00	612,000.00	612,000.00	100.00
014	COMPLEMENTO POR CALIDAD PROFESIONAL AL PERSONAL PERMANENTE	13,500.00	0.00	13,500.00	13,125.00	97.22
015	COMPLEMENTOS ESPECIFICOS AL PERSONAL PERMANENTE	0.00	167,250.00	167,250.00	167,250.00	100.00
022	PERSONAL POR CONTRATO	2,766,000.00	614,000.00	3,380,000.00	3,366,829.02	99.61

000138

Sistema de Contabilidad Integrada Gubernamental
 Informes de Gestión y Rendición de Cuentas - IGRC01
 Ejecución Financiera
 Expresado en Quetzales
 DEL MES DE ENERO AL MES DE DICIEMBRE
 Entidad Institucional = 11200046

PAGINA : 44 DE 46
 FECHA : 25/01/2018
 HORA : 9:58:37
 REPORTE: R00820850.rpt

EJERCICIO: 2017		CORTE: ENTIDAD				
PG - SPG - PY - ACT - OB - REN	ASIGNADO	MODIFICADO	VIGENTE	DEVENGADO	% EJEC	
026	72,000.00	23,200.00	95,200.00	95,143.15	99.94	
027	0.00	953,699.00	953,699.00	951,605.07	99.78	
051	369,555.00	87,325.00	456,880.00	436,092.56	95.45	
071	0.00	433,370.00	433,370.00	329,244.67	75.97	
072	0.00	284,724.00	284,724.00	284,723.30	100.00	
073	0.00	5,475.00	5,475.00	5,442.18	99.40	
122	10,548.00	7,741.00	18,289.00	9,763.12	53.38	
133	203.00	7,000.00	7,203.00	5,891.25	81.79	
134	485.00	0.00	485.00	0.00	0.00	
163	0.00	100,000.00	100,000.00	0.00	0.00	
168	0.00	1,500.00	1,500.00	1,380.00	92.00	
182	1,205,367.00	627,300.00	1,832,667.00	834,720.00	45.55	
189	0.00	45,000.00	45,000.00	45,000.00	100.00	
199	0.00	5,000.00	5,000.00	0.00	0.00	
211	0.00	1,100.00	1,100.00	922.50	83.86	
243	0.00	500.00	500.00	258.75	51.75	
261	0.00	500,000.00	500,000.00	0.00	0.00	
268	0.00	1,100.00	1,100.00	117.00	10.64	
289	0.00	500.00	500.00	62.00	12.40	
291	0.00	5,000.00	5,000.00	1,774.00	35.48	
297	0.00	1,000.00	1,000.00	930.00	93.00	
299	0.00	30,000.00	30,000.00	1,053.00	3.51	
322	0.00	42,500.00	42,500.00	1,920.00	4.52	
326	0.00	1,200.00	1,200.00	0.00	0.00	
328	0.00	32,050.00	32,050.00	29,275.00	91.34	
329	0.00	7,000.00	7,000.00	0.00	0.00	
TOTAL 005 000 SERVICIOS DE PSICOLOGÍA Y PSIQUIATRÍA FORENSE	5,049,678.00	3,984,534.00	9,034,212.00	7,194,521.57	79.64	

000133

Sistema de Contabilidad Integrada Gubernamental
 Informes de Gestión y Rendición de Cuentas - IGRC01
 Ejecución Financiera
 Expresado en Quetzales
 DEL MES DE ENERO AL MES DE DICIEMBRE
 Entidad Institucional = 11200046

PAGINA : 45 DE 46
 FECHA : 25/01/2018
 HORA : 9:58.37
 REPORTE: R00820850.rpt

EJERCICIO: 2017

CORTE: ENTIDAD

PG - SPG - PY - ACT - OB - REN	ASIGNADO	MODIFICADO	VIGENTE	DEVENGADO	% EJEC
TOTAL 000 SIN PROYECTO	93,798,038.00	17,591,937.11	111,389,975.11	66,287,045.83	59.51
002 CENTROS PERICIALES					
000 016 CONSTRUCCIÓN EDIFICIO SEDE PERICIAL INACIF SAN MARCOS, SAN MARCOS	0.00	3,594.55	3,594.55	3,594.55	100.00
324 EQUIPO EDUCACIONAL, CULTURAL Y RECREATIVO	0.00	25,001.21	25,001.21	25,001.21	100.00
324 EQUIPO EDUCACIONAL, CULTURAL Y RECREATIVO	0.00	88,027.65	88,027.65	88,027.65	100.00
326 EQUIPO PARA COMUNICACIONES	0.00	53,041.00	53,041.00	53,041.00	100.00
326 EQUIPO PARA COMUNICACIONES	0.00	28,275.00	28,275.00	28,275.00	100.00
328 EQUIPO DE COMPUTO	0.00	779,595.54	779,595.54	779,595.54	100.00
329 OTRAS MAQUINARIAS Y EQUIPOS	0.00	576,454.82	576,454.82	576,454.82	100.00
329 OTRAS MAQUINARIAS Y EQUIPOS	0.00	2,564,797.05	2,564,797.05	2,564,797.05	100.00
332 CONST. DE BIENES NAC. DE USO NO COMUN	0.00	2,343,015.07	2,343,015.07	2,343,015.07	100.00
332 CONST. DE BIENES NAC. DE USO NO COMUN	0.00	6,461,801.89	6,461,801.89	6,461,801.89	100.00
TOTAL 000 016 CONSTRUCCIÓN EDIFICIO SEDE PERICIAL INACIF SAN MARCOS, SAN MARCOS	0.00	6,461,801.89	6,461,801.89	6,461,801.89	100.00
TOTAL 002 CENTROS PERICIALES	0.00	6,461,801.89	6,461,801.89	6,461,801.89	100.00
TOTAL 00 SIN SUBPROGRAMA	93,798,038.00	24,053,739.00	117,851,777.00	72,748,847.72	61.73
TOTAL 12 ANÁLISIS FORENSE	93,798,038.00	24,053,739.00	117,851,777.00	72,748,847.72	61.73
99 PARTIDAS NO ASIGNABLES A PROGRAMAS					
00 SIN SUBPROGRAMA					
000 SIN PROYECTO					
001 000 PARTIDAS NO ASIGNABLES A PROGRAMAS	600,000.00	100,733.40	700,733.40	700,733.40	100.00
456 SERVICIOS GUBERNAMENTALES DE FISCALIZACION	600,000.00	100,733.40	700,733.40	700,733.40	100.00
TOTAL 001 000 PARTIDAS NO ASIGNABLES A PROGRAMAS	600,000.00	100,733.40	700,733.40	700,733.40	100.00
TOTAL 000 SIN PROYECTO	600,000.00	100,733.40	700,733.40	700,733.40	100.00
TOTAL 00 SIN SUBPROGRAMA	600,000.00	100,733.40	700,733.40	700,733.40	100.00

Sistema de Contabilidad Integrada Gubernamental
 Informes de Gestion y Rendición de Cuentas - IGRG01

Ejecución Financiera
 Expresado en Quetzales

DEL MES DE ENERO AL MES DE DICIEMBRE
 Entidad Institucional = 11200046

PAGINA : 46 DE 46
 FECHA : 25/01/2018
 HORA : 9:58:37
 REPORTE: R00820850.rpt

EJERCICIO: 2017

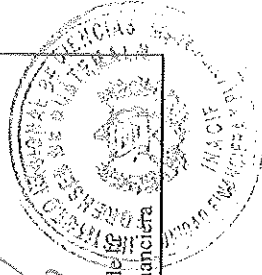
CORTE: ENTIDAD

PG - SPG - PY - ACT - OB - REN	ASIGNADO	MODIFICADO	VIGENTE	DEVENGADO	% EJEZ
TOTAL 99 PARTIDAS NO ASIGNABLES A PROGRAMAS	600,000.00	100,733.40	700,733.40	700,733.40	100.00
ENTIDAD: 11200046-000-00 INSTITUTO NACIONAL DE CIENCIAS FORENSES DE GUATEMALA (INACIF)	240,000,000.00	15,293,358.97	255,293,358.97	164,473,865.26	64.43



[Signature]
 Lic. Jony Leonel Diaz Reyes
 Contador Público y Auditor
 Jefe de Planificación
 Instituto Nacional de Ciencias Forenses
 de Guatemala
 -INACIF-

[Signature]
 Lic. Oscar Armando Rodríguez
 Jefe de Unidad Financiera y Planificación
 Instituto Nacional de Ciencias Forenses
 de Guatemala
 -INACIF-
 Funcionario Responsable de
 Unidad de Administración Financiera



Sistema de Contabilidad Integrada Gubernamental
Informes de Gestion y Rendicion de Cuentas - IGR002
Ejecución Física

PAGINA 1 DE 4
 FECHA 25/01/2018
 HORA 10:38.48
 REPORTE: R00820967.rpt

ENTIDAD = 11200046
 Expresado en Quetzales

EJERCICIO:	2017	DEL MES ENERO AL MES DE DICIEMBRE	CORTE: ENTIDAD	UNIDAD DE MEDIDA	METAS FISICAS		No. beneficiados	Unidad de Medida
					INICIAL	VIGENTE EJEV		
Entidad : 11200046-000-000 INSTITUTO NACIONAL DE CIENCIAS FORENSES DE GUATEMALA (INACIF)								
11	ANÁLISIS CRIMINALÍSTICO							
00	SIN SUBPROGRAMA							
000	SIN PROYECTO							
001-000	SERVICIOS DE DIRECCIÓN Y COORDINACIÓN							
	1 Dirección y Coordinación			Documento	1	1	1	100.00
	0101 GUATEMALA, GUATEMALA							
3	Dirección y Coordinación			Documento	1	1	1	100.00
	0101 GUATEMALA, GUATEMALA							
002-000	SERVICIOS DE LABORATORIO DE LINGUISTICA Y ACÚSTICA							
1	Dictámenes Técnico Científicos en el área de Lingüística y acústica			Documento	125	252	230	91.27
	0101 GUATEMALA, GUATEMALA							
3	Análisis Lingüísticos y Acústicos			Documento	1	1	1	100.00
	0101 GUATEMALA, GUATEMALA							
003-000	SERVICIOS DE LABORATORIO DE SEROLOGÍA							
1	Dictámenes Técnico Científicos en el área de Serología			Documento	5,374	5,485	5,424	98.89
	0101 GUATEMALA, GUATEMALA						5,424	
3	Análisis Biológicos			Documento	1	1	1	100.00
	0101 GUATEMALA, GUATEMALA							
004-000	SERVICIOS DE LABORATORIO DE LOFOSCOPIA							
1	Dictámenes Técnico Científicos en el área de Lofoscopia			Documento	2,398	3,016	2,932	97.21
	0101 GUATEMALA, GUATEMALA						2,932	
3	Análisis Lofoscópicos			Documento	1	1	1	100.00
	0101 GUATEMALA, GUATEMALA							
005-000	SERVICIOS DE LABORATORIO DE FISICOQUÍMICA							
1	Dictámenes Técnico Científicos en el área de Físicoquímica			Documento	909	1,001	968	96.70
	0101 GUATEMALA, GUATEMALA						968	
3	Análisis Físicoquímico			Documento	1	1	1	100.00
	0101 GUATEMALA, GUATEMALA							
006-000	SERVICIOS DE LABORATORIO DE VEHÍCULOS							
1	Dictámenes Técnico Científicos en el área de Identificación de Vehículos			Documento	10,109	10,778	10,010	92.87
	0101 GUATEMALA, GUATEMALA						10,010	
3	Análisis de Identificación de Vehículos			Documento	1	1	1	100.00
	0101 GUATEMALA, GUATEMALA							

Sistema de Contabilidad Integrada Gubernamental
Informes de Gestion v Rendicion de Cuentas - IGRC02
Ejecución Física

PAGINA 2 DE 4
 FECHA 25/01/2018
 HORA 10:38:48
 REPORTE: R00820967.rpt

ENTIDAD = 11200046
 Expresado en Quetzales

DEL MES ENERO AL MES DE DICIEMBRE CORTE: ENTIDAD

EJERCICIO:	2017	PG	SP	PY	AC	OB	UBG	DESCRIPCION	UNIDAD DE MEDIDA	DEL MES ENERO AL MES DE DICIEMBRE	METAS FISICAS			No. beneficiados	Unidad de Medida	
											INICIAL	VIGENTE	EJEC			% EJEC
007-000								SERVICIOS DE LABORATORIO DE BALÍSTICA	Documento		9,634	12,148	11,160	91.87	0	
								1 Dictámenes Técnico Científicos en el área de Balística					11,160			
								0101 GUATEMALA, GUATEMALA								
								3 Análisis de Balística	Documento		1	1	1	100.00	0	
								0101 GUATEMALA, GUATEMALA								
008-000								SERVICIOS DE LABORATORIO DE DOCUMENTOSCOPÍA	Documento		1,280	1,470	1,462	99.46	0	
								1 Dictámenes Técnico Científicos en el área de Documentoscopia								
								0101 GUATEMALA, GUATEMALA					1,462			
								3 Análisis de Documentos	Documento		1	1	1	100.00	0	
								0101 GUATEMALA, GUATEMALA								
009-000								SERVICIOS DE LABORATORIO DE SUSTANCIAS CONTROLADAS	Documento		1,617	1,991	1,991	100.00	0	
								1 Dictámenes Técnico Científico en el área de Sustancias Controladas								
								0101 GUATEMALA, GUATEMALA					1,991			
								3 Análisis de Sustancias Controladas	Documento		1	1	1	100.00	0	
								0101 GUATEMALA, GUATEMALA								
010-000								SERVICIOS DE LABORATORIO DE TOXICOLOGÍA	Documento		12,352	14,042	13,741	97.86	0	
								1 Dictámenes Técnico Científico en el área de Toxicología					13,741			
								0101 GUATEMALA, GUATEMALA								
								3 Análisis Toxicológicos	Documento		1	1	1	100.00	0	
								0101 GUATEMALA, GUATEMALA								
011-000								SERVICIOS DE LABORATORIO DE GENÉTICA	Documento		1,476	1,699	1,686	99.23	0	
								1 Dictámenes Técnico Científico en el área de Genética.					1,686			
								0101 GUATEMALA, GUATEMALA								
								3 Análisis de ADN	Documento		1	1	1	100.00	0	
								0101 GUATEMALA, GUATEMALA								
013-000								SERVICIOS DE LABORATORIO DE INFORMÁTICA FORENSE	Documento		1	1	0	0.00	0	
								1 Dictámenes Técnico Científico el área de informática forense								
								3 Análisis de Evidencia Digital	Documento		1	1	0	0.00	0	
12								ANÁLISIS FORENSE								
00								SIN SUBPROGRAMA								
000								SIN PROYECTO								

Sistema de Contabilidad Integrada Gubernamental
Informes de Gestion y Rendicion de Cuentas - IGRC02

PAGINA 3 DE 4
 FECHA 25/01/2018
 HORA 10:38:48
 REPORTE: R00820967.rpt

ENTIDAD = 11200046
 Expresado en Quetzales

EJERCICIO:	2017	DEL MES ENERO AL MES DE DICIEMBRE	CORTE: ENTIDAD	UNIDAD DE MEDIDA	METAS FISICAS			No. beneficiados	Unidad de Medida	
					INICIAL	VIGENTE	EJEC			% EJEC
001-000		SERVICIOS DE DIRECCIÓN Y COORDINACIÓN								
	1	Dirección y Coordinación	2	2	0	0.00	0	0.00	0	
002-000		SERVICIOS DE MEDICINA FORENSE METROPOLITANA								
	1	Dictámenes Técnico Científicos en el área de Necrología -Metropolitana-	3,735	6,101	5,556	91.07	4,578	Persona	4,578	
		0101 GUATEMALA, GUATEMALA			66,672					
	3	Estudios Necrológicos -Metropolitana-	1	1	1	100.00	0		0	
		0101 GUATEMALA, GUATEMALA			1					
003-000		SERVICIOS DE MEDICINA Y CLÍNICA FORENSE REGIONAL								
	1	Dictámenes Técnico Científicos en el área de Necrología y Clínica -Regional-	51,646	53,539	51,721	96.60	55,382	Persona	55,382	
		3000 MULTIREGIONAL, MULTIREGIONAL			568,931					
	4	Estudios Necrológicos y Clínica -Regional-	34	34	34	100.00	0		0	
		3000 MULTIREGIONAL, MULTIREGIONAL			34					
004-000		SERVICIOS DE CLÍNICA FORENSE -METROPOLITANA-								
	1	Dictámenes Técnico Científicos en el área de Clínica -Metropolitana-	30,630	38,118	35,566	93.31	29,893	Persona	29,893	
		0101 GUATEMALA, GUATEMALA			391,226					
	3	Dictámenes Técnico Científico en el área de Clínica -Metropolitana-	4	4	4	100.00	0		0	
		0101 GUATEMALA, GUATEMALA			4					
005-000		SERVICIOS DE PSICOLOGÍA Y PSIQUIATRÍA FORENSE								
	1	Dictámenes Técnico Científicos en el área de Psicología y Psiquiatría Forense	7,382	8,036	8,036	100.00	18,738	Persona	18,738	
		0101 GUATEMALA, GUATEMALA			88,396					
	3	Dictámenes Técnico Científicos en el área de Psicología y Psiquiatría Forense	6	6	6	100.00	0		0	
		0101 GUATEMALA, GUATEMALA			6					
002		CENTROS PERICIALES								
		CONSTRUCCIÓN EDIFICIO CENTRO PERICIAL INACIF CUILAPA, SANTA ROSA								
000-015		CONSTRUCCION EDIFICIO CENTRO PERICIAL INACIF CUILAPA SANTA ROSA	0	2,892	2,874	99.38	0		0	
		1 CONSTRUCCION EDIFICIO CENTRO PERICIAL INACIF CUILAPA SANTA ROSA								
		Metro cuadrado								

Sistema de Contabilidad Integrada Gubernamental
Informes de Gestión y Rendición de Cuentas - IGRC02
Ejecución Física

PAGINA 4 DE 4
 FECHA 25/01/2018
 HORA 10:38.48
 REPORTE: R00820967.rpt

ENTIDAD = 11200046
 Exprimado en Quetzales

DEL MES ENERO AL MES DE DICIEMBRE CORTE: ENTIDAD

EJERCICIO:	2017	PG	SP	PV	AC	OB	UBG	DESCRIPCION	UNIDAD DE MEDIDA	METAS FISICAS			No. beneficiados	Unidad de Medida
										INICIAL	VIGENTE	EJEC		

0601 SANTA ROSA, CUILAPA
 1201 SAN MARCOS, SAN MARCOS


2,874
 766

Indicadores de Gestión

Nombre del Indicador	Linea Base		Porcentaje de Avance Acumulado (Año Actual)
	Año	Porcentaje del Indicador	
Política Vinculada al Indicador:			
SEGURIDAD Y ESTADO DE DERECHO			
Porcentaje de cumplimiento en la evacuación de dictámenes.	2015	100.00	100.00
Porcentaje de cumplimiento en la evacuación de dictámenes.	2015	100.00	0.00
Porcentaje de cumplimiento en la evacuación de dictámenes.	2015	100.00	100.00
Porcentaje de cumplimiento en la evacuación de dictámenes.	2015	100.00	100.00
Porcentaje de cumplimiento en la evacuación de dictámenes.	2015	100.00	100.00
Porcentaje de cumplimiento en la evacuación de dictámenes.	2015	100.00	100.00
Porcentaje de cumplimiento en la evacuación de dictámenes.	2015	100.00	100.00
Porcentaje de cumplimiento en la evacuación de dictámenes.	2015	100.00	100.00
Porcentaje de cumplimiento en la evacuación de dictámenes.	2015	100.00	100.00
Porcentaje de cumplimiento en la evacuación de dictámenes.	2015	100.00	100.00
Porcentaje de cumplimiento en la evacuación de dictámenes.	2015	100.00	100.00
Porcentaje de cumplimiento en la evacuación de dictámenes.	2015	100.00	100.00
Porcentaje de cumplimiento en la evacuación de dictámenes.	2015	100.00	100.00
Porcentaje de cumplimiento en la evacuación de dictámenes.	2015	100.00	100.00
Porcentaje de cumplimiento en la evacuación de dictámenes.	2015	100.00	100.00
Porcentaje de cumplimiento en la evacuación de dictámenes.	2015	100.00	100.00
Porcentaje de cumplimiento en la evacuación de dictámenes.	2015	100.00	100.00

[Signature]
 Lic. Jorly Escobar Toledo
 Centro de Planeación y Programación
 Jefe de Unidad Ejecutiva
 Instituto Nacional de Cuentas Fideicomidas de Guatemala
 -INACIF-

[Signature]
 Lic. Oscar Enrique Toledo Betancourt
 Jefe de Unidad Ejecutiva
 Instituto Nacional de Cuentas Fideicomidas de Guatemala
 -INACIF-



Sistema de Contabilidad Integrada Gubernamental
Informes de Gestion v Rendicion de Cuentas - IGRC03
Comparacion de Ejecucion Financiera y Fisica

PAGINA 1 DE 2
 FECHA 25/01/2018
 HORA 10:01:11
 REPORTE: R00820869.rpt

ENTIDAD = 11200046
 Expresado en Quetzales

CORTE: ENTIDAD

DEL MES ENERO AL MES DE DICIEMBRE

EJERCICIO: 2017

PG	SP	PY	AC	OB	DESCRIPCION	SNIP	UNIDAD DE MEDIDA	METAS FISICAS				PRESUPUESTO FINANCIERO			
								INICIAL	VIGENTE	EJEC	% EJEC	INICIAL	VIGENTE	EJEC	% EJEC
Entidad : 11200046-000 INSTITUTO NACIONAL DE CIENCIAS FORENSES DE GUATEMALA (INACIF)															
11					ANÁLISIS CRIMINALÍSTICO										
001	000				SERVICIOS DE DIRECCIÓN Y COORDINACIÓN										
	1				Dirección y Coordinación	0	DOCUMENTO	1	1	1	100.00	655,426.00	1,424,719.00	886,977.26	60.75
	3				Dirección y Coordinación	0	DOCUMENTO	1	1	1	100.00				
002	000				SERVICIOS DE LABORATORIO DE LINGÜÍSTICA Y ACÚSTICA										
	1				Dictámenes Técnico Científicos en el área de Lingüística y acústica	0	DOCUMENTO	125	252	230	91.27	631,168.00	1,286,798.00	658,752.24	51.19
	3				Análisis Lingüísticos y Acústicos	0	DOCUMENTO	1	1	1	100.00				
003	000				SERVICIOS DE LABORATORIO DE SEROLOGÍA										
	1				Dictámenes Técnico Científicos en el área de Serología	0	DOCUMENTO	5,374	5,485	5,424	98.89	2,794,909.00	4,322,187.00	3,675,824.21	85.05
	3				Análisis Biológicos	0	DOCUMENTO	1	1	1	100.00				
004	000				SERVICIOS DE LABORATORIO DE LOFOSCOPIA										
	1				Dictámenes Técnico Científicos en el área de Lofoscopia	0	DOCUMENTO	2,388	3,016	2,932	97.21	1,206,686.00	2,260,886.00	1,566,718.73	69.30
	3				Análisis Lofoscópicos	0	DOCUMENTO	1	1	1	100.00				
005	000				SERVICIOS DE LABORATORIO DE FISICOQUÍMICA										
	1				Dictámenes Técnico Científicos en el área de Físicoquímica	0	DOCUMENTO	909	1,001	968	96.70	1,175,303.00	2,586,133.00	1,363,795.26	52.75
	3				Análisis Físicoquímico	0	DOCUMENTO	1	1	1	100.00				
006	000				SERVICIOS DE LABORATORIO DE VEHÍCULOS										
	1				Dictámenes Técnico Científicos en el área de Identificación de Vehículos	0	DOCUMENTO	10,109	10,778	10,010	92.87	3,020,957.00	5,015,178.00	3,799,556.21	75.76
	3				Análisis de Identificación de Vehículos	0	DOCUMENTO	1	1	1	100.00				
007	000				SERVICIOS DE LABORATORIO DE BALÍSTICA										
	1				Dictámenes Técnico Científicos en el área de Balística	0	DOCUMENTO	9,634	12,148	11,160	91.87	4,435,375.00	9,287,875.00	6,776,259.97	72.96
	3				Análisis de Balística	0	DOCUMENTO	1	1	1	100.00				
008	000				SERVICIOS DE LABORATORIO DE DOCUMENTOSCOPIA										
	1				Dictámenes Técnico Científicos en el área de Documentoscopia	0	DOCUMENTO	1,280	1,470	1,462	99.46	1,847,052.00	3,371,476.00	2,438,076.32	72.31
	3				Análisis de Documentos	0	DOCUMENTO	1	1	1	100.00				
009	000				SERVICIOS DE LABORATORIO DE SUSTANCIAS CONTROLADAS										
	1				Dictámenes Técnico Científico en el área de Sustancias Controladas	0	DOCUMENTO	1,617	1,991	1,991	100.00	1,253,170.00	2,327,850.00	1,395,616.99	59.96
	3				Análisis de Sustancias Controladas	0	DOCUMENTO	1	1	1	100.00				
010	000				SERVICIOS DE LABORATORIO DE TOXICOLOGÍA										
	1				Dictámenes Técnico Científico en el área de Toxicología	0	DOCUMENTO	12,352	14,042	13,741	97.86	3,237,090.00	6,675,876.00	5,348,229.87	80.07
	3				Análisis Toxicológicos	0	DOCUMENTO	1	1	1	100.00				
011	000				SERVICIOS DE LABORATORIO DE GENÉTICA										
	1				Dictámenes Técnico Científico en el área de Genética	0	DOCUMENTO	1,476	1,699	1,686	99.23	9,594,382.00	11,175,437.00	3,796,093.80	33.52
	3				Análisis de ADN	0	DOCUMENTO	1	1	1	100.00				
013	000				SERVICIOS DE LABORATORIO DE INFORMÁTICA FORENSE										
	1				Dictámenes Técnico Científico el área de informática forense	0	DOCUMENTO	1	1	0	0.00	25,000.00	1,239,897.00	408,620.74	32.71

Sistema de Contabilidad Integrada Gubernamental
Informes de Gestión y Rendición de Cuentas - IGRC03
Comparación de Ejecución Financiera y Física

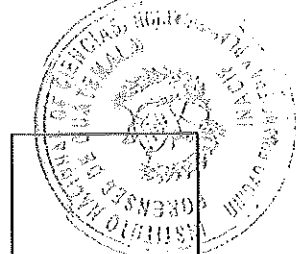
PAGINA 2 DE 2
 FECHA 25/01/2018
 HORA 10:01:11
 REPORTE: R00820869.rpt

ENTIDAD = 11200046
 Expresado en Quetzales

DEL MES ENERO AL MES DE DICIEMBRE CORTE: ENTIDAD

EJERCICIO:	2017	PG	SP	PY	AC	OB	DESCRIPCION	SNIP	UNIDAD DE MEDIDA	METAS FISICAS			PRESUPUESTO FINANCIERO					
										INICIAL	VIGENTE	EJEC	% EJEJ	INICIAL	VIGENTE	EJEC	% EJEC	
3							Análisis de Evidencia Digital	0	DOCUMENTO	1	1	1	0	0.00	29,800,618.00	51,173,082.66	32,158,610.33	62.54
Tota 11 ANÁLISIS CRIMINALÍSTICO																		
12							ANÁLISIS FORENSE											
002							SERVICIOS DE MEDICINA FORENSE METROPOLITANA											
1							Dictámenes Técnico Científicos en el área de Neurología -Metropolitana-	0	DOCUMENTO	3,735	6,101	5,556	91.07	17,206,785.00	19,731,811.11	10,735,408.25	54.41	
3							Estudios Neurológicos -Metropolitana-	0	DOCUMENTO	1	1	1	100.00	65,701,569.00	73,106,560.00	39,989,620.90	54.71	
003							SERVICIOS DE MEDICINA Y CLÍNICA FORENSE REGIONAL											
1							Dictámenes Técnico Científicos en el área de Neurología y Clínica -Regional-	0	DOCUMENTO	51,646	53,539	51,721	96.00	5,840,006.00	9,517,302.00	4,357,496.11	47.51	
4							Estudios Neurológicos y Clínica -Regional-	0	DOCUMENTO	34	34	34	100.00	5,049,678.00	9,054,212.00	7,194,521.57	79.64	
004							SERVICIOS DE CLÍNICA FORENSE -METROPOLITANA-											
1							Dictámenes Técnico Científicos en el área de Clínica -Metropolitana-	0	DOCUMENTO	30,630	38,118	35,566	93.31	29,798,038.00	311,389,975.11	46,387,045.83	50.51	
3							Dictámenes Técnico Científico en el área de Clínica -Metropolitana-	0	DOCUMENTO	4	4	4	100.00					
005							SERVICIOS DE PSICOLOGÍA Y PSIQUIATRÍA FORENSE											
1							Dictámenes Técnico Científicos en el área de Psicología y Psiquiatría Forense	0	DOCUMENTO	7,382	8,036	8,036	100.00					
3							Dictámenes Técnico Científicos en el área de Psicología y Psiquiatría Forense	0	DOCUMENTO	6	6	6	100.00					
Tota 12 ANÁLISIS FORENSE																		

[Signature]
 Lic. JOYAN LEONEL DIAZ REYES
 Jefe de Unidad y Auditor
 Unidad de Planificación
 Instituto Nacional de Ciencias Forenses
 -INACIF-



[Signature]
 Firma y Sello
 Funcionario Responsable de la
 Unidad de Administración Financiera

Lic. FRANCISCO MATEO TORRES DE WENHOULT
 Jefe de Unidad Financiera y Planificación
 Instituto Nacional de Ciencias Forenses
 -INACIF-

Sistema de Contabilidad Integrada Gubernamental
 Informes de Gestión y Rendición de Cuentas - IGRC04
 Ejecución Financiera de los Recursos por Rubro de Ingreso
 Expresado en Quetzales

Entidad Institucional = 11200046

DEL MES DE ENERO AL MES DE DICIEMBRE

EJERCICIO: 2017

Corte: ENTIDAD

Rubro				Aprobado	Modificado	Vigente	Devengado	% de Ejecución	
Fuente	Clase	Sección	Grupo	Descripción del Recurso					
11200046-000-00	16	2	10	INSTITUTO NACIONAL DE CIENCIAS FORENSES DE GUATEMALA (INACIF)	187,000,000.00	0.00	187,000,000.00	176,000,000.00	94.12
				DE LA ADMINISTRACIÓN CENTRAL					
				TOTAL SECCIÓN: 16200 DEL SECTOR PUBLICO	187,000,000.00	0.00	187,000,000.00	176,000,000.00	94.12
				TOTAL CLASE: 16000 TRANSFERENCIAS CORRIENTES	187,000,000.00	0.00	187,000,000.00	176,000,000.00	94.12
				TOTAL FUENTE: 11 INGRESOS CORRIENTES	187,000,000.00	0.00	187,000,000.00	176,000,000.00	94.12
31	11	6	90	OTRAS MULTAS	10,000.00	0.00	10,000.00	230,096.34	2,300.96
				TOTAL SECCIÓN: 11600 MULTAS	10,000.00	0.00	10,000.00	230,096.34	2,300.96
31	11	9	90	OTROS INGRESOS NO TRIBUTARIOS	25,000.00	0.00	25,000.00	11,307.52	45.23
				TOTAL SECCIÓN: 11900 OTROS INGRESOS NO TRIBUTARIOS	25,000.00	0.00	25,000.00	11,307.52	45.23
				TOTAL CLASE: 11000 INGRESOS NO TRIBUTARIOS	35,000.00	0.00	35,000.00	241,403.86	689.73
31	13	2	50	SERVICIOS DE LABORATORIO	550,000.00	0.00	550,000.00	558,687.63	101.58
31	13	2	90	OTROS SERVICIOS	0.00	0.00	0.00	3,448.50	0.00
				TOTAL SECCIÓN: 13200 VENTA DE SERVICIOS	550,000.00	0.00	550,000.00	562,136.13	102.21
				TOTAL CLASE: 13000 VTA. DE BIENES Y SERV. DE LA ADM. PUBLICA	550,000.00	0.00	550,000.00	562,136.13	102.21
31	15	1	31	POR DEPOSITOS INTERNOS	915,000.00	0.00	915,000.00	2,355,340.38	257.41
				TOTAL SECCIÓN: 15100 INTERESES	915,000.00	0.00	915,000.00	2,355,340.38	257.41
				TOTAL CLASE: 15000 RENTAS DE LA PROPIEDAD	915,000.00	0.00	915,000.00	2,355,340.38	257.41
				TOTAL FUENTE: 31 INGRESOS PROPIOS	1,500,000.00	0.00	1,500,000.00	3,158,880.37	210.59
32	23	1	10	DISMINUCION DE CAJA Y BANCOS	1,500,000.00	23,998,322.66	25,498,322.66	0.00	0.00
				TOTAL SECCIÓN: 23100 DISMINUCION DE DISPONIBILIDADES	1,500,000.00	23,998,322.66	25,498,322.66	0.00	0.00
				TOTAL CLASE: 23000 DISMINUCION DE OTROS ACTIVOS FINANCIEROS	1,500,000.00	23,998,322.66	25,498,322.66	0.00	0.00
				TOTAL FUENTE: 32 DISMINUCION DE CAJA Y BANCOS DE INGRESOS PROPIOS	1,500,000.00	23,998,322.66	25,498,322.66	0.00	0.00
41	16	2	10	DE LA ADMINISTRACIÓN CENTRAL	0.00	0.00	0.00	11,000,000.00	0.00
				TOTAL SECCIÓN: 16200 DEL SECTOR PUBLICO	0.00	0.00	0.00	11,000,000.00	0.00
				TOTAL CLASE: 16000 TRANSFERENCIAS CORRIENTES	0.00	0.00	0.00	11,000,000.00	0.00
				TOTAL FUENTE: 41 COLOCACIONES INTERNAS	0.00	0.00	0.00	11,000,000.00	0.00
43	23	1	10	DISMINUCION DE CAJA Y BANCOS	0.00	11,535.14	11,535.14	0.00	0.00
				TOTAL SECCIÓN: 23100 DISMINUCION DE DISPONIBILIDADES	0.00	11,535.14	11,535.14	0.00	0.00

Sistema de Contabilidad Integrada Gubernamental
 Informes de Gestión y Rendición de Cuentas - IGR04
 Ejecución Financiera de los Recursos por Rubro de Ingreso
 Expresado en Quetzales

PAGINA : 2 DE 2
 FECHA : 25/01/2018
 HORA : 10:41:15
 REPORTE: R00820856.rpt


Entidad Institucional = 11200046

DEL MES DE ENERO AL MES DE DICIEMBRE


EJERCICIO: 2017

Corte: ENTIDAD

Rubro		Corte:		ENTIDAD					
Fuente	Clase	Sección	Grupo	Descripción del Recurso	Aprobado	Modificado	Vigente	Devengado	% de Ejecución
TOTAL CLASE: 23000 DISMINUCION DE OTROS ACTIVOS FINANCIEROS					0.00	11,535.14	11,535.14	0.00	0.00
TOTAL FUENTE: 43 DISMINUCIÓN DE CAJA Y BANCOS DE COLOCACIONES INTERNAS					0.00	11,535.14	11,535.14	0.00	0.00
52	17	2	10	DE LA ADMINISTRACIÓN CENTRAL	25,000,000.00	-25,000,000.00	0.00	0.00	0.00
TOTAL SECCIÓN: 17200 DEL SECTOR PUBLICO					25,000,000.00	-25,000,000.00	0.00	0.00	0.00
TOTAL CLASE: 17000 TRANSFERENCIAS DE CAPITAL					25,000,000.00	-25,000,000.00	0.00	0.00	0.00
52	23	1	10	DISMINUCION DE CAJA Y BANCOS	25,000,000.00	16,283,501.17	41,283,501.17	0.00	0.00
TOTAL SECCIÓN: 23100 DISMINUCION DE DISPONIBILIDADES					25,000,000.00	16,283,501.17	41,283,501.17	0.00	0.00
TOTAL CLASE: 23000 DISMINUCION DE OTROS ACTIVOS FINANCIEROS					25,000,000.00	16,283,501.17	41,283,501.17	0.00	0.00
TOTAL FUENTE: 52 PRESTAMOS EXTERNOS					50,000,000.00	-8,716,498.83	41,283,501.17	0.00	0.00
TOTAL ENTIDAD/UNIDAD EJECUTORA : 11200046-000-00 INSTITUTO NACIONAL DE CIENCIAS FORENSES DE GUATEMALA (INACIF)					240,000,000.00	15,293,358.97	255,293,358.97	190,158,880.37	74.49


 Daniel Díaz Reyes
 Jefe de Unidad Financiera y Planificación
 Instituto Nacional de Ciencias Forenses
 -INACIF-




 Firma y Sello
 Funcionario Responsable de la
 Unidad de Administración Financiera
 Lic. Oscar Gerardo Toledo Hernández
 Jefe de Unidad Financiera y Planificación
 Instituto Nacional de Ciencias Forenses
 -INACIF-

Sistema de Contabilidad Integrada Gubernamental
Informes de Gestion y Rendicion de Cuentas - IGR05

Resultados Economicos y Financieros

DEL MES DE ENERO AL MES DE DICIEMBRE

Entidad Institucional = 11200046

Expresado en Quetzales

PAGINA : 1 DE 3
FECHA : 11/01/2018
HORA : 9:50:26
REPORTE: R00820875.rpt

EJERCICIO:	2017								
ENTIDAD:	1120-0046-000	INSTITUTO NACIONAL DE CIENCIAS FORENSES DE GUATEMALA (INACIF)							
DESCRIPCION	APROBADO	VIGENTE	DEVENGADO	FORCENTAJE DE EJECUCION					
1. RECURSOS	240,000,000.00	255,293,358.97	190,158,880.37	74.49					
1.1. Ingresos Corrientes	188,500,000.00	188,500,000.00	190,158,880.37	100.88					
1.1.3. Ingresos No Tributarios	35,000.00	35,000.00	241,403.86	689.73					
1.1.3.5. Otros No Tributarios	35,000.00	35,000.00	241,403.86	689.73					
1.1.4. Venta de Bienes y Servicios de la Administracion Publica	550,000.00	550,000.00	562,136.13	102.21					
1.1.4.2. Sobre diversos servicios	550,000.00	550,000.00	558,687.63	101.58					
1.1.4.9. Sobre otros servicios	0.00	0.00	3,448.50	0.00					
1.1.6. Renta de la Propiedad	915,000.00	915,000.00	2,355,340.38	257.41					
1.1.6.1. Intereses	915,000.00	915,000.00	2,355,340.38	257.41					
1.1.6.1.3. Intereses por depositos	915,000.00	915,000.00	2,355,340.38	257.41					
1.1.7. Transferencias Corrientes	187,000,000.00	187,000,000.00	187,000,000.00	100.00					
1.1.7.2. DEL SECTOR PUBLICO	187,000,000.00	187,000,000.00	187,000,000.00	100.00					
1.1.7.2.1. De la Administracion Central	187,000,000.00	187,000,000.00	187,000,000.00	100.00					
1.2. Recursos de Capital	25,000,000.00	0.00	0.00	0.00					
1.2.1. Transferencias de capital	25,000,000.00	0.00	0.00	0.00					
1.2.1.2. Del Sector Publico	25,000,000.00	0.00	0.00	0.00					
1.2.1.2.1. De la Administracion Central	25,000,000.00	0.00	0.00	0.00					
1.3. Fuentes Financieras	26,500,000.00	66,793,358.97	0.00	0.00					
1.3.1. Disminucion de la Inversion Financiera	26,500,000.00	66,793,358.97	0.00	0.00					
1.3.1.5. Disminucion de otros Activos Financieros	26,500,000.00	66,793,358.97	0.00	0.00					
1.3.1.5.1. Disminucion de Disponibilidades	26,500,000.00	66,793,358.97	0.00	0.00					
1.3.1.5.1.1. Disminucion de Disponibilidades	26,500,000.00	66,793,358.97	0.00	0.00					
2. GASTOS	240,000,000.00	255,293,358.97	164,473,865.26	64.43					
2.1. Gastos Corrientes	190,000,000.00	207,210,937.80	156,516,061.94	75.53					
2.1.1. Gastos de Consumo	189,086,235.00	205,642,538.80	155,303,000.06	75.52					
2.1.1.1. Remuneraciones	144,410,218.00	142,234,963.00	127,915,465.57	89.93					
2.1.1.1.1. Sueldos y salarios	113,261,926.00	111,426,821.00	101,450,616.58	91.05					
2.1.1.1.2. Aportes patronales	8,241,993.00	8,900,903.00	8,531,914.36	95.85					

Sistema de Contabilidad Integrada Gubernamental
Informes de Gestion y Rendicion de Cuentas - IGRCC05

PAGINA : 2 DE 3
 FECHA : 11/01/2018
 HORA : 9:50.26
 REPORTE: R00820875.rpt

Resultados Economicos y Financieros

DEL MES DE ENERO AL MES DE DICIEMBRE

Entidad Institucional = 11200046

Expresado en Quetzales

EJERCICIO:	2017								
ENTIDAD:	1120-0046-000	INSTITUTO NACIONAL DE CIENCIAS FORENSES DE GUATEMALA (INACIF)							
	DESCRIPCION	APROBADO	VIGENTE	DEVENGADO	PORCENTAJE DE EJECUCION				
	2.1.1.1.3. Dietas y gastos de representacion	320,000.00	375,000.00	346,500.00	92.40				
	2.1.1.1.4. Otras prestaciones relaciones con salarios	22,586,299.00	21,532,239.00	17,586,434.63	81.67				
	2.1.1.2. Bienes y servicios	44,496,189.00	63,025,347.80	27,231,656.19	43.21				
	2.1.1.2.1. Servicios No personales	35,145,239.00	38,753,367.80	19,566,117.62	50.49				
	2.1.1.2.2. Materiales y suministros	9,350,950.00	24,255,480.00	7,665,538.57	31.60				
	2.1.1.2.3. Equipos y construcciones militares	0.00	16,500.00	0.00	0.00				
	2.1.1.2.3.2. Equipos militares	0.00	16,500.00	0.00	0.00				
	2.1.1.3. Impuestos Indirectos	179,828.00	382,228.00	155,878.30	40.78				
	2.1.3. Rentas de la Propiedad	153,960.00	607,860.00	290,431.63	47.78				
	2.1.3.3. Derechos sobre Bienes Intangibles	153,960.00	607,860.00	290,431.63	47.78				
	2.1.4. Prestaciones de la Seguridad Social	159,805.00	259,805.60	221,896.85	85.41				
	2.1.7. Transferencias Corrientes	600,000.00	700,733.40	700,733.40	100.00				
	2.1.7.2. Al Sector Publico	600,000.00	700,733.40	700,733.40	100.00				
	2.1.7.2.1. Al Sector Publico No Empresarial	600,000.00	700,733.40	700,733.40	100.00				
	2.1.7.2.1.6. Cuota sost. a Contraloria de Cus.	600,000.00	700,733.40	700,733.40	100.00				
	2.2. Gastos de Capital	50,000,000.00	48,082,421.17	7,957,803.32	16.55				
	2.2.1. Inversion Real Directa	50,000,000.00	48,082,421.17	7,957,803.32	16.55				
	2.2.1.1. Formacion Bruta de Capital Fijo	100,000.00	13,460,721.89	7,933,803.32	58.94				
	2.2.1.1.3. Maq., equipo y otros bienes muebles	100,000.00	8,552,909.77	3,025,991.20	35.38				
	2.2.1.1.5. Constr. de bienes nac. de uso no comun	0.00	4,907,812.12	4,907,812.12	100.00				
	2.2.1.3. Tierras y Terrenos	49,900,000.00	34,621,699.28	24,000.00	0.07				
Unidad Ejecutora:	000								
	Balance en Cuenta Corriente:	-1,500,000.00	-18,710,937.80	33,642,818.43	-179.80				
	Balance Presupuestal:	-26,500,000.00	-66,793,358.97	25,685,015.11	-38.45				

Sistema de Contabilidad Integrada Gubernamental
Informes de Gestion y Rendicion de Cuentas - IGRC05

PAGINA : 3 DE 3
FECHA : 11/01/2018
HORA : 9:50:26
REPORTE: R00820875.rpt


Resultados Economicos y Financieros

DEL MES DE ENERO AL MES DE DICIEMBRE
Entidad Institucional = 11200046
Expresado en Quetzales


EJERCICIO: 2017

ENTIDAD: 1120-0046-000 INSTITUTO NACIONAL DE CIENCIAS FORENSES DE GUATEMALA (INACIF)

DESCRIPCION	APROBADO	VIGENTE	DEVENGADO	PORCENTAJE DE EJECUCION
-------------	----------	---------	-----------	-------------------------



Lic. Lazaro Garcia Quiroz
Jefe de Sección de Presupuestación
Unidad Financiera y Planificación
Instituto Nacional de Ciencias Forenses de Guatemala
-INACIF

Firma y Sello
Funcionario Responsable de la
Unidad de Administración Financiera

Lic. Oscar Oriando Toledo Bejarano
Jefe de Unidad Financiera y Planificación
Instituto Nacional de Ciencias Forenses
de Guatemala
-INACIF.



Sistema de Contabilidad Integrada Gubernamental
 Informes de Gestión y Rendición de Cuentas - IGRC06
 Análisis y Justificaciones de las Principales Variaciones
 Expresado en Quetzales
 DEL MES DE ENERO AL MES DE DICIEMBRE
 Expresado en Quetzales
 Entidad Institucional = 11200046

PAGINA : 1 DE 4
 FECHA : 24/01/2018
 HORA : 11:41.12
 REPORTE: R00520557.rpt

Corte: ENTIDAD

Ejercicio: 2017

Estructura Programática					Análisis y Justificaciones de las principales variaciones físicas y financieras
PG	SPG	PY	ACT	OB	Descripción
Entidad:11200046-000-00 INSTITUTO NACIONAL DE CIENCIAS FORENSES DE GUATEMALA (INACIF)					
01	ACTIVIDADES CENTRALES				
00	SIN SUBPROGRAMA				
	000	SIN PROYECTO			
	001	000	SERVICIOS DE DIRECCIÓN SUPERIOR		
	002	000	SERVICIOS DE AUDITORÍA INTERNA		
	003	000	SERVICIOS FINANCIEROS		
	004	000	SERVICIOS DE RECURSOS HUMANOS		
	005	000	SERVICIOS ADMINISTRATIVOS		
	006	000	SERVICIOS ADMINISTRATIVOS FINANCIEROS		
	007	000	SERVICIOS DE CAPACITACIÓN		
	008	000	SERVICIOS DE PRESTACIONES LABORALES		
03	ACTIVIDAD COMUN A LOS PROGRAMAS 11 Y 12				
00	SIN SUBPROGRAMA				
	000	SIN PROYECTO			
	001	000	SERVICIOS DE DIRECCIÓN Y COORDINACIÓN		

Sistema de Contabilidad Integrada Gubernamental
 Informes de Gestión y Rendición de Cuentas - IGRC06
 Análisis y Justificaciones de las Principales Variaciones
 Expresado en Quetzales
 DEL MES DE ENERO AL MES DE DICIEMBRE
 Expresado en Quetzales
 Entidad Institucional = 11200046

PAGINA : 2 DE 4
 FECHA : 24/01/2018
 HORA : 11:41.12
 REPORTE: R00820857.rpt

Corte: ENTIDAD

Ejercicio: 2017

Estructura Programática					Análisis y justificaciones de las principales variaciones físicas y financieras
PG	SPG	PY	ACT	OB	Descripción
		002	000		SERVICIOS DE SEGUIMIENTO PERICIAL, PROCESAMIENTO DE DICTÁMENES Y ARCHIVO
11					ANÁLISIS CRIMINALÍSTICO
	00				SIN SUBPROGRAMA
		000			SIN PROYECTO
		001	000		SERVICIOS DE DIRECCIÓN Y COORDINACIÓN
		002	000		SERVICIOS DE LABORATORIO DE LINGUISTICA Y ACÚSTICA
		003	000		SERVICIOS DE LABORATORIO DE SEROLOGÍA
		004	000		SERVICIOS DE LABORATORIO DE LOFOSCOPIA
		005	000		SERVICIOS DE LABORATORIO DE FISICOQUÍMICA
		006	000		SERVICIOS DE LABORATORIO DE VEHÍCULOS
		007	000		SERVICIOS DE LABORATORIO DE BALÍSTICA

Sistema de Contabilidad Integrada Gubernamental
 Informes de Gestion y Rendicion de Cuentas - IGRC06
 Análisis y Justificaciones de las Principales Variaciones
 Expresado en Quetzales
 DEL MES DE ENERO AL MES DE DICIEMBRE
 Expresado en Quetzales
 Entidad Institucional = 11200046

PAGINA : 3 DE 4
 FECHA : 24/01/2018
 HORA : 11:41.12
 REPORTE: R00820857.rpt

Corte: ENTIDAD

Ejercicio: 2017

Estructura Programática					Análisis y justificaciones de las principales variaciones físicas y financieras
PG	SPG	PY	ACT	OB	Descripción
		008	000		SERVICIOS DE LABORATORIO DE DOCUMENTOSCOPIA
		009	000		SERVICIOS DE LABORATORIO DE SUSTANCIAS CONTROLADAS
		010	000		SERVICIOS DE LABORATORIO DE TOXICOLOGÍA
		011	000		SERVICIOS DE LABORATORIO DE GENÉTICA
		013	000		SERVICIOS DE LABORATORIO DE INFORMÁTICA FORENSE
12					ANÁLISIS FORENSE
	00				SIN SUBPROGRAMA
		000			SIN PROYECTO
		002	000		SERVICIOS DE MEDICINA FORENSE METROPOLITANA
		003	000		SERVICIOS DE MEDICINA Y CLÍNICA FORENSE REGIONAL
		004	000		SERVICIOS DE CLÍNICA FORENSE -METROPOLITANA-
		005	000		SERVICIOS DE PSICOLOGÍA Y PSIQUIATRÍA FORENSE

Sistema de Contabilidad Integrada Gubernamental
 Informes de Gestion y Rendicion de Cuentas - IGRC06
 Análisis y Justificaciones de las Principales Variaciones
 Expresado en Quetzales
 DEL MES DE ENERO AL MES DE DICIEMBRE
 Expresado en Quetzales
 Entidad Institucional = 11200046

PAGINA : 4 DE 4
 FECHA : 24/01/2018
 HORA : 11:41.12
 REPORTE: R00820857.rpt

Corte: ENTIDAD

Ejercicio: 2017


Estructura Programática Análisis y justificaciones de las principales variaciones físicas y financieras

PG	SPG	PY	ACT	OB	Descripción
		002			CENTROS PERICIALES
		000	015		CONSTRUCCIÓN EDIFICIO CENTRO PERICIAL INACIF CUILAPA, SANTA ROSA
		000	016		CONSTRUCCIÓN EDIFICIO SEDE PERICIAL INACIF SAN MARCOS, SAN MARCOS

99 PARTIDAS NO ASIGNABLES A PROGRAMAS

00					SIN SUBPROGRAMA
	000				SIN PROYECTO
		001	000		PARTIDAS NO ASIGNABLES A PROGRAMAS

[Handwritten Signature]
 Lic. Jory Leonel Díaz I
 Contador Público y Auditor
 Jefe de Planeación
 Instituto Nacional de Ciencias Forenses de Guatemala
 -INACIF-



[Handwritten Signature]
 Lic. Oscar Orlando Solano Guzmán
 Jefe de Unidad Financiera y Planificación
 Instituto Nacional de Ciencias Forenses
 Unidad de
 -INACIF- Firma y Sello
 Funcionario Responsable de la
 Unidad de Administración Financiera



ANEXO 1

PRESUPUESTO DE INGRESOS POR CLASE Y SECCIÓN

Sistema de Contabilidad Integrada Gubernamental
Ejecución de Ingresos - Reportes - Información Consolidada
Grupos Dinámicos de Ingresos
 Expresado en Quetzales

PÁGINA : 1 DE 1
 FECHA : 24/01/2018
 HORA : 11:04.07
 REPORTE : R00815310.rpt

- Entidad - Clase - Sección -
 DEL MES ENERO AL MES DICIEMBRE

EJERCICIO: 2,017

	DESCRIPCION	ASIGNADO	MODIFICACIONES	VIGENTE	PERCIBIDO	DEVENGADO	%EJECUCION
11200-046	INSTITUTO NACIONAL DE CIENCIAS FORENSES DE GUATEMALA (INACIF)						
11000	INGRESOS NO TRIBUTARIOS	10,000.00	0.00	10,000.00	230,096.34	230,096.34	2300.96
11600	MULTAS				11,307.52	11,307.52	45.23
11500	OTROS INGRESOS NO TRIBUTARIOS	25,000.00	0.00	25,000.00			
TOTAL 11000	INGRESOS NO TRIBUTARIOS	35,000.00	0.00	35,000.00	241,403.86	241,403.86	
13000	VTA. DE BIENES Y SERV. DE LA ADM. PUBLICA	550,000.00	0.00	550,000.00	562,136.13	562,136.13	102.21
13200	VENTA DE SERVICIOS						
TOTAL 13000	VTA. DE BIENES Y SERV. DE LA ADM. PUBLICA	550,000.00	0.00	550,000.00	562,136.13	562,136.13	
15000	RENTAS DE LA PROPIEDAD	915,000.00	0.00	915,000.00	2,355,340.38	2,355,340.38	257.41
15100	INTERESES						
TOTAL 15000	RENTAS DE LA PROPIEDAD	915,000.00	0.00	915,000.00	2,355,340.38	2,355,340.38	
16000	TRANSFERENCIAS CORRIENTES	187,000,000.00	0.00	187,000,000.00	187,000,000.00	187,000,000.00	100.00
16200	DEL SECTOR PUBLICO						
TOTAL 16000	TRANSFERENCIAS CORRIENTES	187,000,000.00	0.00	187,000,000.00	187,000,000.00	187,000,000.00	
17000	TRANSFERENCIAS DE CAPITAL	25,000,000.00	-25,000,000.00	0.00	0.00	0.00	0.00
17200	DEL SECTOR PUBLICO						
TOTAL 17000	TRANSFERENCIAS DE CAPITAL	25,000,000.00	-25,000,000.00	0.00	0.00	0.00	
23000	DISMINUCION DE OTROS ACTIVOS FINANCIEROS	26,500,000.00	40,293,358.97	66,793,358.97	0.00	0.00	0.00
23100	DISMINUCION DE DISPONIBILIDADES						
TOTAL 23000	DISMINUCION DE OTROS ACTIVOS FINANCIEROS	26,500,000.00	40,293,358.97	66,793,358.97	0.00	0.00	
TOTAL 11200-046	INSTITUTO NACIONAL DE CIENCIAS FORENSES DE GUATEMALA (INACIF)	240,000,000.00	15,293,358.97	255,293,358.97	190,158,880.37	190,158,880.37	

ANEXO 2

PRESUPUESTO ANALÍTICO DE GASTOS

Sistema de Contabilidad Integrada Gubernamental
Ejecución de Gastos - Reportes - Información Analítica

Ejecución Analítica del Presupuesto 2

Expresado en Quetzales

PAGINA : 1 DE 98
FECHA : 08/01/2018
HORA : 10:57:35
REPORTE: R00804489.rpt

DEL MES DE ENERO AL MES DE DICIEMBRE

EJERCICIO: 2017

PC	SFC	PY	ACT / OBR	DESCRIPCION	ASIGNADO	MODIFICACIONES	VIGENTE	PRE-COMPROMETIDO	COMPROMETIDO	DEYENGADO	PAGADO	SALDO POR COMPROMETER	SALDO POR DEVENGAR	SALDO POR PAGAR
REN	UBG	FTE												
ENTIDAD: 1120-0046-000-00														
01	ACTIVIDADES CENTRALES													
00	SIN SUBPROGRAMA													
000	SIN PROYECTO													
001	SERVICIOS DE DIRECCIÓN SUPERIOR													
000	SERVICIOS DE DIRECCIÓN SUPERIOR													
				Total Financiamiento : 11	5,145,201.00	1,537,278.00	6,682,479.00	0.00	6,052,412.40	6,052,412.40	5,749,911.56	620,066.60	630,066.60	302,500.50
000	SERVICIOS PERSONALES													
011	0101	11		PERSONAL PERMANENTE	2,103,600.00	0.00	2,103,600.00	0.00	1,742,767.75	1,742,767.75	1,742,767.75	360,832.25	360,832.25	0.00
014	0101	11		COMPLEMENTO POR CALIDAD PROFESIONAL AL PERSONAL PERMANENTE	27,000.00	0.00	27,000.00	0.00	21,350.81	21,350.81	21,350.81	5,649.19	5,649.19	0.00
015	0101	11		COMPLEMENTOS ESPECÍFICOS AL PERSONAL PERMANENTE	0.00	280,475.00	280,475.00	0.00	248,713.65	248,713.65	187,284.88	11,761.35	11,761.35	81,428.70
022	0101	11		PERSONAL POR CONTRATO	1,747,200.00	526,000.00	2,273,200.00	0.00	2,224,220.03	2,224,220.03	2,224,220.03	48,980.97	48,980.97	0.00
026	0101	11		COMP. POR CALIDAD PROFESIONAL AL PERSONAL TEMP.	22,800.00	14,050.00	36,850.00	0.00	36,380.25	36,380.25	36,380.25	169.75	169.75	0.00
027	0101	11		COMP. ESPECÍFICOS AL PERSONAL TEMPORAL	0.00	453,100.00	453,100.00	0.00	452,677.92	452,677.92	273,166.97	422.08	422.08	179,510.90
051	0101	11		APORTE PATRONAL AL IGSS	416,162.00	55,200.00	469,362.00	0.00	429,439.16	429,439.16	347,478.04	39,922.84	39,922.84	41,561.11
061	0101	11		DIETAS	200,000.00	55,000.00	255,000.00	0.00	226,500.00	226,500.00	226,500.00	28,500.00	28,500.00	0.00
063	0101	11		GASTOS DE REPRESENTACION EN EL INTERIOR	120,000.00	0.00	120,000.00	0.00	120,000.00	120,000.00	120,000.00	0.00	0.00	0.00
071	0101	11		AGUINALDO	0.00	0.00	0.00	0.00	0.00	0.00	0.00	0.00	0.00	0.00
072	0101	11		BONIFICACION ANUAL (BONO 14)	0.00	301,903.00	301,903.00	0.00	301,902.73	301,902.73	301,902.73	0.27	0.27	0.00
073	0101	11		BONO VACACIONAL	0.00	4,650.00	4,650.00	0.00	4,598.89	4,598.89	4,598.89	51.11	51.11	0.00
				Total Grupo de Gasto: 000	4,636,462.00	1,688,378.00	6,324,840.00	0.00	5,828,570.19	5,828,570.19	5,526,069.25	496,269.81	496,269.81	302,500.50
100	SERVICIOS NO PERSONALES													
113	0101	11		TELEFONIA	51,331.00	0.00	51,331.00	0.00	36,544.51	36,544.51	36,544.51	14,786.49	14,786.49	0.00
114	0101	11		CORREOS Y TELEGRAFOS	37.00	0.00	37.00	0.00	0.00	0.00	0.00	37.00	37.00	0.00
121	0101	11		DIVULGACION E INFORMACION	4,100.00	15,000.00	19,100.00	0.00	13,635.00	13,635.00	13,635.00	5,465.00	5,465.00	0.00
122	0101	11		IMPRESION, ENCUADERNACION Y REPRODUCCION	1,463.00	3,000.00	4,463.00	0.00	2,606.00	2,606.00	2,606.00	1,857.00	1,857.00	0.00
131	0101	11		VIATICOS EN EL EXTERIOR	400,000.00	347,700.00	747,700.00	0.00	0.00	0.00	0.00	52,300.00	52,300.00	0.00
133	0101	11		VIATICOS EN EL INTERIOR	11,056.00	17,500.00	28,556.00	0.00	18,070.13	18,070.13	18,070.13	11,385.87	11,385.87	0.00
141	0101	11		TRANSPORTE DE PERSONAS	9,553.00	0.00	9,553.00	0.00	0.00	0.00	0.00	9,553.00	9,553.00	0.00
158	0101	11		DERECHOS DE BIENES INTANGIBLES	2,560.00	0.00	2,560.00	0.00	0.00	0.00	0.00	2,560.00	2,560.00	0.00
165	0101	11		MANT. Y REP. DE MEDIOS DE TRANSPORTE	24,106.00	33,500.00	57,606.00	0.00	55,407.17	55,407.17	55,407.17	2,198.83	2,198.83	0.00
168	0101	11		MANT. Y REP. DE EQUIPO DE COMPUTO	0.00	10,000.00	10,000.00	0.00	8,660.00	8,660.00	8,660.00	1,340.00	1,340.00	0.00
169	0101	11		MANT. Y REP. DE OTRAS MAQUINARIAS Y EQUIPOS	0.00	1,000.00	1,000.00	0.00	965.00	965.00	965.00	35.00	35.00	0.00
171	0101	11		MANT. Y REP. DE EDIFICIOS	0.00	6,500.00	6,500.00	0.00	0.00	0.00	0.00	6,500.00	6,500.00	0.00
185	0101	11		SERVICIOS DE CAPTACION	2,700.00	0.00	2,700.00	0.00	1,720.00	1,720.00	1,720.00	980.00	980.00	0.00
189	0101	11		OTROS ESTUDIOS Y/O SERVICIOS	0.00	10,000.00	10,000.00	0.00	6,000.00	6,000.00	6,000.00	4,000.00	4,000.00	0.00
196	0101	11		SERVICIOS DE ATENCION Y PROTOCOLO	933.00	26,100.00	27,033.00	0.00	24,903.00	24,903.00	24,903.00	2,130.00	2,130.00	0.00
199	0101	11		OTROS SERVICIOS NO PERSONALES	0.00	35,000.00	35,000.00	0.00	29,130.00	29,130.00	29,130.00	5,870.00	5,870.00	0.00
				Total Grupo de Gasto: 100	508,739.00	4,940,100.00	5,448,839.00	0.00	197,640.81	197,640.81	197,640.81	120,998.19	120,998.19	0.00

Sistema de Contabilidad Integrada Gubernamental
Ejecución de Gastos - Reportes - Información Analítica

PAGINA : 3 DE 98
 FECHA : 08/01/2018
 HORA : 10:57:35
 REPORTE: R00804489.rpt

Ejecución Analítica del Presupuesto 2

Expresado en Quetzales

DEL MES DE ENERO AL MES DE DICIEMBRE

PG	SPC	PV	ACT/OBR	DESCRIPCION	ASIGNADO	MODIFICACIONES	VIGENTE	PRE-COMPROMETIDO	COMPROMETIDO	DEVENGADO	PAGADO	SALDO POR COMPROMETER	SALDO POR DEVENGAR	SALDO POR PAGAR
REN	UBC	FTE	FTE											
261	0101	32		ELEMENTOS Y COMPUESTOS QUÍMICOS	0.00	0.00	0.00	0.00	0.00	0.00	0.00	0.00	0.00	0.00
262	0101	32		COMBUSTIBLES Y LUBRICANTES	0.00	1,000.00	1,000.00	0.00	0.00	0.00	0.00	1,000.00	1,000.00	0.00
263	0101	32		ABONOS Y FERTILIZANTES	0.00	1,000.00	1,000.00	0.00	97.50	97.50	97.50	902.50	902.50	0.00
267	0101	32		TINTES, PINTURAS Y COLORANTES	0.00	40,000.00	40,000.00	0.00	33,350.00	33,350.00	33,350.00	6,650.00	6,650.00	0.00
268	0101	32		PRODUCTOS PLÁSTICOS, NYLON, VINIL Y P.V.C.	0.00	8,900.00	8,900.00	0.00	2,853.15	2,853.15	2,853.15	6,046.85	6,046.85	0.00
269	0101	32		OTROS PRODUCTOS QUÍMICOS Y CONEXOS	0.00	3,500.00	3,500.00	0.00	16.00	16.00	16.00	3,484.00	3,484.00	0.00
271	0101	32		PRODUCTOS DE ARCILLA	0.00	1,500.00	1,500.00	0.00	668.00	668.00	668.00	832.00	832.00	0.00
272	0101	32		PRODUCTOS DE VIDRIO	0.00	100.00	100.00	0.00	56.00	56.00	56.00	44.00	44.00	0.00
282	0101	32		PRODUCTOS METALÚRGICOS NO FERRICOS	0.00	100.00	100.00	0.00	30.00	30.00	30.00	70.00	70.00	0.00
283	0101	32		PRODUCTOS DE METAL	0.00	2,000.00	2,000.00	0.00	1,223.83	1,223.83	1,223.83	776.17	776.17	0.00
284	0101	32		ESTRUCTURAS METÁLICAS ACABADAS	0.00	3,000.00	3,000.00	0.00	2,350.00	2,350.00	2,350.00	650.00	650.00	0.00
289	0101	32		OTROS PRODUCTOS METÁLICOS	0.00	1,000.00	1,000.00	0.00	87.00	87.00	87.00	913.00	913.00	0.00
291	0101	32		UTILES DE OFICINA	0.00	7,000.00	7,000.00	0.00	6,776.55	6,776.55	6,776.55	223.45	223.45	0.00
292	0101	32		UTILES DE LIMPIEZA Y PRODUCTOS SANITARIOS	0.00	1,000.00	1,000.00	0.00	895.45	895.45	895.45	104.55	104.55	0.00
294	0101	32		UTILES DEPORTIVOS Y RECREATIVOS	0.00	1,500.00	1,500.00	0.00	510.00	510.00	510.00	990.00	990.00	0.00
296	0101	32		UTILES DE COCINA Y COMEDOR	0.00	4,000.00	4,000.00	0.00	2,157.87	2,157.87	2,157.87	1,842.13	1,842.13	0.00
297	0101	32		UTILES, ACCESORIOS Y MATERIALES ELÉCTRICOS	0.00	4,000.00	4,000.00	0.00	1,392.50	1,392.50	1,392.50	2,607.50	2,607.50	0.00
298	0101	32		ACCESORIOS Y REPUESTOS EN GENERAL	0.00	8,500.00	8,500.00	0.00	5,876.00	5,876.00	5,876.00	2,624.00	2,624.00	0.00
299	0101	32		OTROS MATERIALES Y SUMINISTROS	0.00	2,840.00	2,840.00	0.00	550.00	550.00	550.00	2,290.00	2,290.00	0.00
				Total Grupo de Gastos: 300	0.00	318,740.00	318,740.00	0.00	172,174.06	172,174.06	172,174.06	146,565.94	146,565.94	0.00
300				PROPIEDAD, PLANTA, EQUIPO E INTANGIBLES										
322	0101	32		EQUIPO DE OFICINA	0.00	140,400.00	140,400.00	0.00	6,890.00	6,890.00	6,890.00	133,510.00	133,510.00	0.00
326	0101	32		EQUIPO PARA COMUNICACIONES	0.00	1,500.00	1,500.00	0.00	1,275.00	1,275.00	1,275.00	225.00	225.00	0.00
328	0101	32		EQUIPO DE COMPUTO	0.00	21,200.00	21,200.00	0.00	10,489.00	10,489.00	10,489.00	10,711.00	10,711.00	0.00
329	0101	32		OTRAS MAQUINARIAS Y EQUIPOS	0.00	13,000.00	13,000.00	0.00	11,133.95	11,133.95	11,133.95	1,866.05	1,866.05	0.00
361	0101	32		OBRAS DE ARTE	0.00	2,500.00	2,500.00	0.00	725.00	725.00	725.00	1,775.00	1,775.00	0.00
				Total Grupo de Gastos: 300	0.00	178,600.00	178,600.00	0.00	30,512.95	30,512.95	30,512.95	148,087.05	148,087.05	0.00
				Total Financiamiento: 41	0.00	686,460.00	686,460.00	0.00	343,277.72	343,277.72	343,277.72	343,182.28	343,182.28	0.00
015	0101	41		SERVICIOS PERSONALES	0.00	615,806.00	615,806.00	0.00	476,584.19	476,584.19	476,584.19	139,221.81	139,221.81	0.00
027	0101	41		COMPLEMENTOS ESPECÍFICOS AL PERSONAL PERMANENTE	0.00	151,300.00	151,300.00	0.00	72,075.34	72,075.34	72,075.34	79,224.66	79,224.66	0.00
071	0101	41		COMP. ESPECÍFICOS AL PERSONAL TEMPORAL	0.00	150,003.00	150,003.00	0.00	147,351.04	147,351.04	147,351.04	2,651.96	2,651.96	0.00
072	0101	41		AGUINALDO	0.00	313,903.00	313,903.00	0.00	257,157.81	257,157.81	257,157.81	56,745.19	56,745.19	0.00
				Total Grupo de Gastos: 000	0.00	615,806.00	615,806.00	0.00	476,584.19	476,584.19	476,584.19	139,221.81	139,221.81	0.00
				Total Financiamiento: 52	0.00	615,806.00	615,806.00	0.00	476,584.19	476,584.19	476,584.19	139,221.81	139,221.81	0.00
300				PROPIEDAD, PLANTA, EQUIPO E INTANGIBLES										
52	0101	52		TERRAS Y TIENENOS	10,578,107.00	-4,587,142.83	5,990,964.17	0.00	5,990,964.17	5,990,964.17	5,990,964.17	0.00	0.00	0.00
				Total Grupo de Gastos: 300	10,578,107.00	-4,587,142.83	5,990,964.17	0.00	5,990,964.17	5,990,964.17	5,990,964.17	0.00	0.00	0.00

