

**ESTADISTICA SOBRE NECROPSIAS REALIZADAS EN LAS SEDES PERICIALES
AÑO 2011**

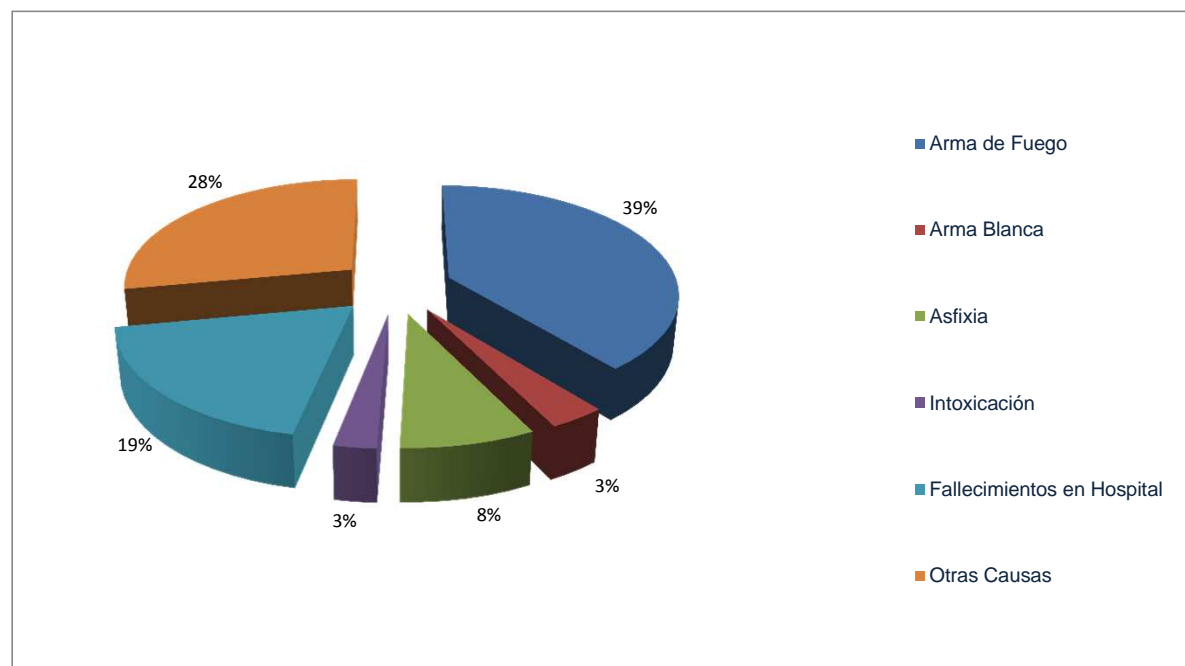
SEDE	NECROPSIAS EFECTUADAS POR CASO SEGÚN DESCRIPCION															
	Heridas proyectil arma de fuego		Heridas arma blanca		Asfixias en sus diferentes modalidades		Sub-total	Intoxicación		Fallecimientos en hospital por causas a determinar		Traumatismo y otras causas		Causa de muerte indefinida*	Sub-total	Total
	M	F	M	F	M	F		M	F	M	F	M	F	I		
ANTIGUA GUATEMALA, SACATEPÉQUEZ	44	2	7	1	24	3	81	2	2	25	18	80	33	3	163	244
CHIMALTENANGO	49	2	4	0	7	5	67	9	6	55	19	114	22	0	225	292
CHIQUIMULA	196	15	37	6	34	4	292	12	13	14	12	98	28	1	178	470
COATEPEQUE, QUETZALTENANGO	121	15	11	0	14	3	164	13	8	20	0	65	8	1	115	279
COBÁN, ALTA VERAPAZ	82	8	12	1	36	11	150	5	8	22	8	95	24	2	164	314
CUILAPA, SANTA ROSA	202	24	22	3	25	7	283	3	1	33	11	147	27	0	222	505
ESCUINTLA	267	34	25	2	82	11	421	5	7	80	18	255	62	5	432	853
GUASTATOYA, EL PROGRESO	36	3	4	0	11	2	56	8	4	4	0	66	16	1	99	155
HUEHUETENANGO	79	9	16	3	27	2	136	5	4	7	3	79	18	6	122	258
INACIF CENTRAL	1917	231	69	16	216	54	2503	8	4	1200	383	794	167	37	2593	5096
JALAPA	85	6	21	2	20	6	140	17	8	2	0	55	9	0	91	231
JUTIAPA	231	17	11	7	32	8	306	20	15	4	2	113	23	2	179	485
MALACATÁN, SAN MARCOS	100	9	11	1	27	3	151	2	0	7	2	44	10	0	65	216
POPTÚN, PETÉN	42	3	10	0	7	1	63	4	2	13	2	20	0	0	41	104
PUERTO BARRIOS, IZABAL	196	19	24	1	37	4	281	1	0	38	13	90	18	0	160	441
QUETZALTENANGO	37	5	6	2	29	14	93	16	3	48	20	83	20	1	191	284
RETALHULEU	44	8	5	1	28	4	90	12	12	16	6	52	7	2	107	197
SALAMÁ, BAJA VERAPAZ	28	8	1	1	17	5	60	5	7	4	4	37	12	2	71	131
SAN BENITO, PETÉN	129	12	15	2	16	4	178	2	2	30	6	97	12	1	150	328
SAN MARCOS	6	2	1	0	19	3	31	1	1	13	5	29	5	0	54	85
SANTA CRUZ DEL QUICHÉ	25	1	6	3	25	10	70	3	4	18	5	42	15	2	89	159
SOLOLÁ	12	1	1	1	11	2	28	1	2	15	4	41	4	1	68	96
SUCHITEPÉQUEZ	98	14	11	3	29	2	157	12	6	62	19	66	13	3	181	338
TIQUISATE, ESCUINTLA	162	9	9	1	12	2	195	13	4	20	7	59	5	0	108	303
TOTONICAPÁN	3	0	0	0	13	0	16	1	0	3	2	79	12	1	98	114
ZACAPA	164	18	20	4	18	4	228	9	3	8	3	74	28	3	128	356
TOTAL	4355	475	359	61	816	174	6240	189	126	1761	572	2774	598	74	6094	12334

Causa de muerte indefinido*= APLICA PARA OSAMENTAS QUE DEBEN SER SOMETIDAS A PROCESOS ANTROPOLOGICOS Y GENETICOS

ESTADISTICA SOBRE NECROPSIAS REALIZADAS EN LAS SEDES PERICIALES AÑO 2011

POR CAUSA DE MUERTE

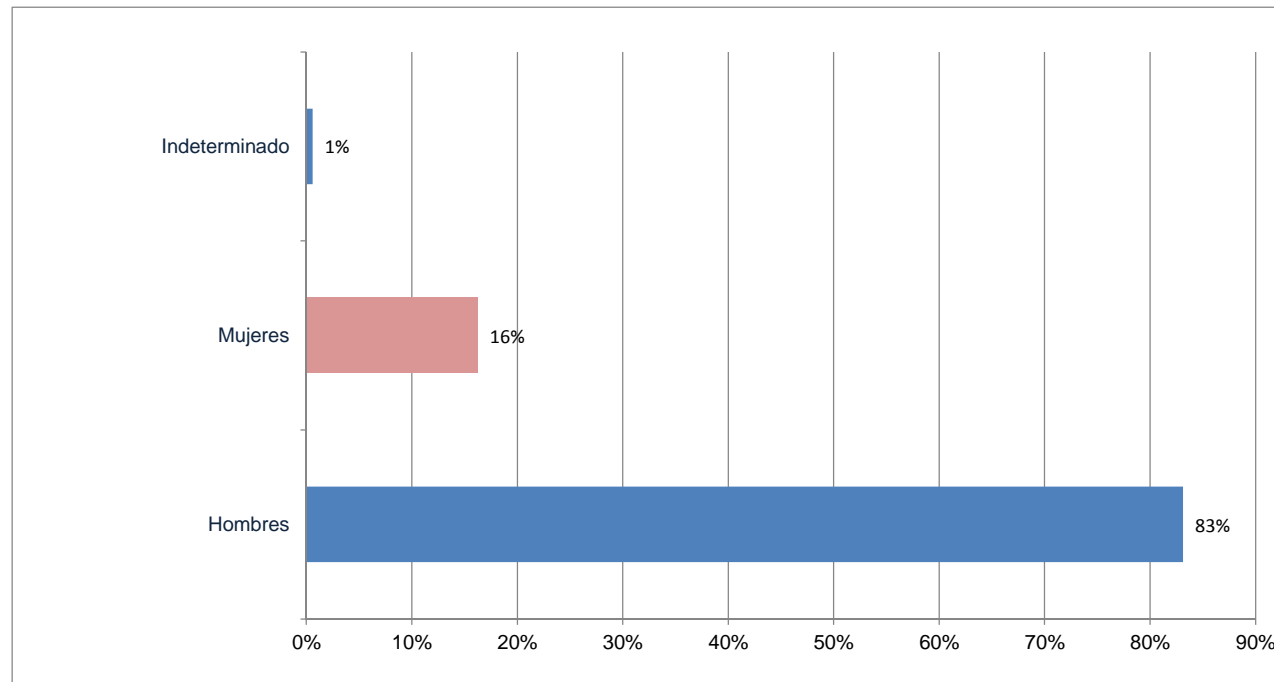
Causa de Muerte	No.	%
Arma de Fuego	4830	39%
Arma Blanca	420	3%
Asfixia	990	8%
Intoxicación	315	3%
Fallecimientos en Hospital	2333	19%
Otras Causas	3446	28%
TOTAL	12334	100%



ESTADISTICA SOBRE NECROPSIAS REALIZADAS EN LAS SEDES PERICIALES AÑO 2011

POR GÉNERO

Género	No.	%
Hombres	10254	83%
Mujeres	2006	16%
Indeterminado	74	1%
TOTAL	12334	100%

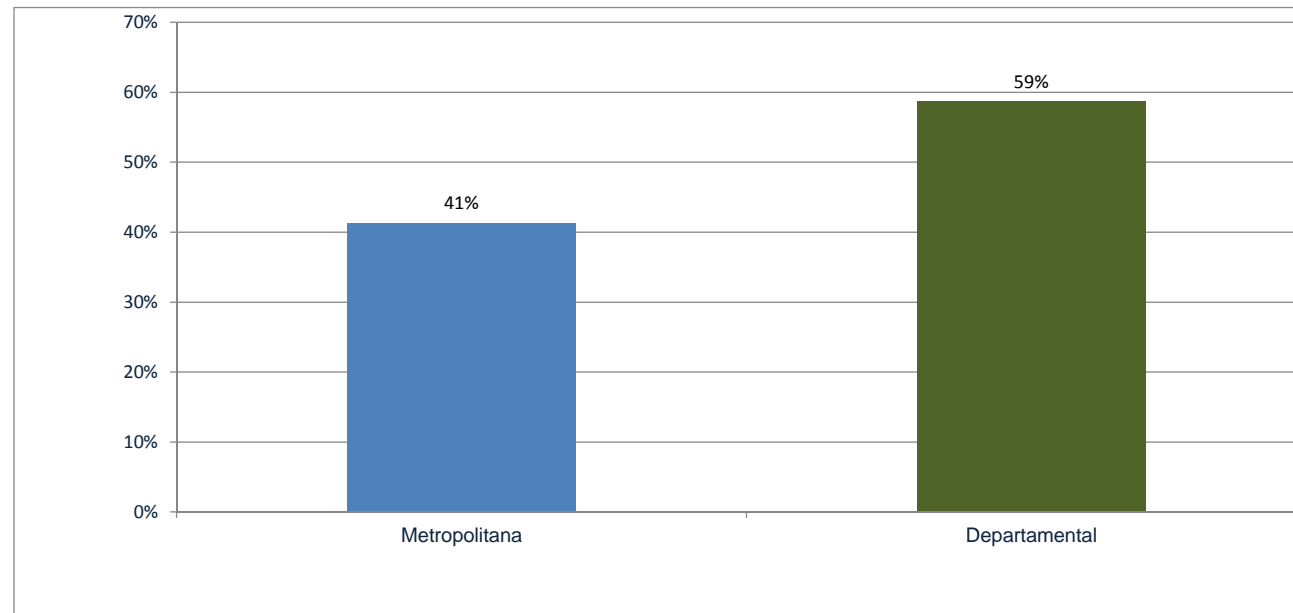




ESTADISTICA SOBRE NECROPSIAS REALIZADAS EN LAS SEDES PERICIALES AÑO 2011

POR ÁREA

Área	No.	%
Metropolitana	5096	41%
Departamental	7238	59%
TOTAL	12334	100%



ESTADISTICA SOBRE NECROPSIAS REALIZADAS EN LAS SEDES PERICIALES AÑO 2011

POR DEPARTAMENTO

