

ESTADISTICA SOBRE NECROPSIAS REALIZADAS EN LAS SEDES PERICIALES

DEL 01 AL 31 DE AGOSTO DE 2011

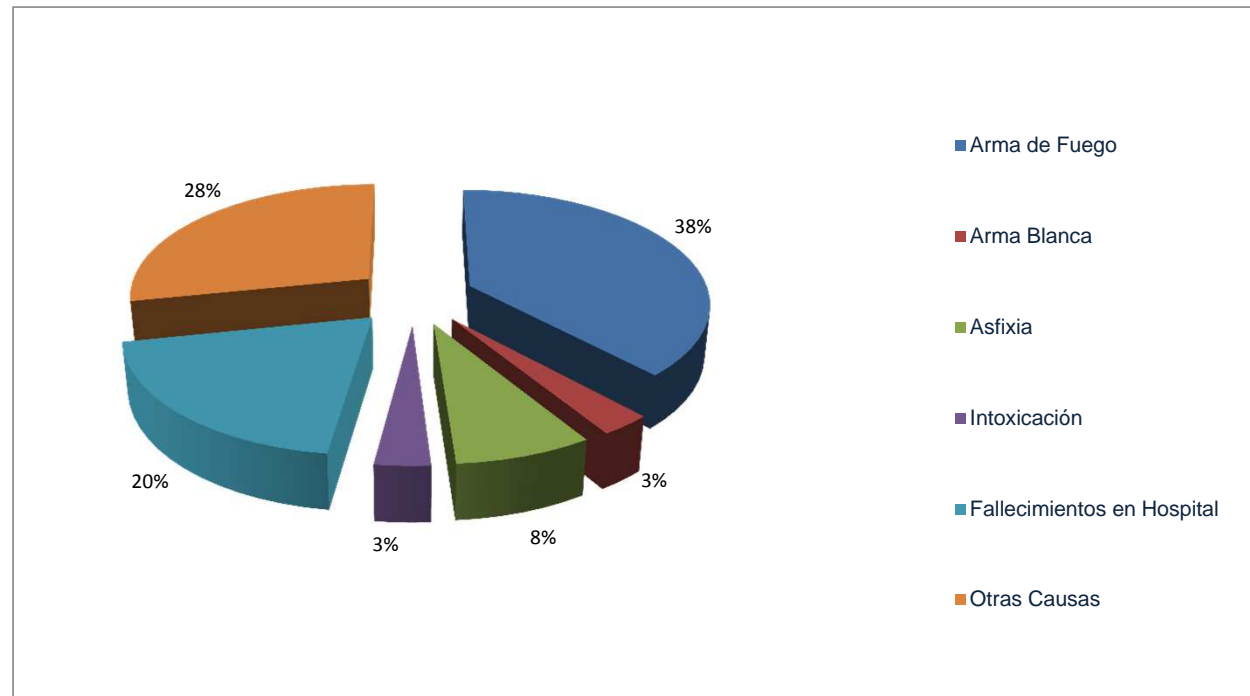
SEDE	NECROPSIAS EFECTUADAS POR CASO SEGÚN DESCRIPCION														
	Heridas Proyectoil Arma de Fuego		Heridas Arma Blanca		Asfixias en sus diferentes modalidades		Total	Intoxicación		Fallecimientos en Hospital por causas a determinar		Otras causas		Indefinido*	Total
	M	F	M	F	M	F		M	F	M	F	M	F		
ANTIGUA GUATEMALA, SACATEPÉQUEZ	4	0	2	0	1	0	7	1	0	0	1	8	0	0	10
CHIMALTENANGO	4	0	0	0	0	0	4	0	0	4	2	10	1	0	17
CHIQUIMULA	15	0	2	0	4	0	21	1	1	1	2	7	0	0	12
COATEPEQUE, QUETZALTENANGO	5	0	1	0	2	0	8	1	1	0	0	1	0	0	3
COBÁN, ALTA VERAPAZ	6	2	2	0	3	1	14	1	1	0	0	8	1	0	11
CUILAPA, SANTA ROSA	9	1	1	0	1	4	16	0	0	3	1	10	2	0	16
ESCUINTLA	23	2	1	0	5	2	33	1	1	9	3	19	8	0	41
GUASTATOYA, EL PROGRESO	4	1	0	0	1	0	6	2	1	0	0	3	1	0	7
HUEHUETENANGO	11	0	2	0	3	0	16	0	0	1	0	9	3	0	13
INACIF CENTRAL	129	20	3	1	13	3	169	2	0	100	30	65	18	2	217
JALAPA	4	1	0	0	1	1	7	2	1	0	0	3	0	0	6
JUTIAPA	23	0	0	1	3	0	27	0	1	0	0	9	0	0	10
MALACATÁN, SAN MARCOS	4	0	0	0	1	0	5	0	0	0	0	2	0	0	2
POPTÚN, PETÉN	2	0	3	0	0	0	5	0	1	2	0	4	0	0	7
PUERTO BARRIOS, IZABAL	12	1	1	0	2	1	17	1	0	1	2	9	1	0	14
QUETZALTENANGO	5	0	0	0	4	2	11	0	0	0	1	10	3	0	14
RETALHULEU	3	0	0	0	0	0	3	0	3	0	0	2	0	0	5
SALAMÁ, BAJA VERAPAZ	2	1	0	0	1	0	4	1	0	1	0	4	1	0	7
SAN BENITO, PETÉN	11	4	2	0	0	0	17	1	0	1	0	7	1	0	10
SAN MARCOS	0	0	0	0	4	0	4	0	0	1	0	3	0	0	4
SANTA CRUZ DEL QUICHÉ	2	0	0	0	2	3	7	0	2	1	1	2	1	0	7
SOLOLÁ	1	0	0	0	1	0	2	0	0	1	0	1	0	0	2
SUCHITEPÉQUEZ	7	2	0	0	1	0	10	1	2	9	5	3	0	0	20
TIQUISATE, ESCUINTLA	24	2	1	0	0	0	27	0	0	1	0	1	1	0	3
TOTONICAPÁN	0	0	0	0	1	0	1	0	0	1	0	9	1	1	12
ZACAPA	12	0	5	0	3	0	20	0	0	0	0	7	3	1	11
TOTAL	322	37	26	2	57	17	461	15	15	137	48	216	46	4	481

Indefinido*= APLICA PARA OSAMENTAS QUE DEBEN SER SOMETIDAS A PROCESOS ANTROPOLOGICOS Y GENETICOS

**ESTADISTICA SOBRE NECROPSIAS REALIZADAS EN LAS SEDES PERICIALES
DEL 01 AL 31 DE AGOSTO DE 2011**

POR CAUSA DE MUERTE

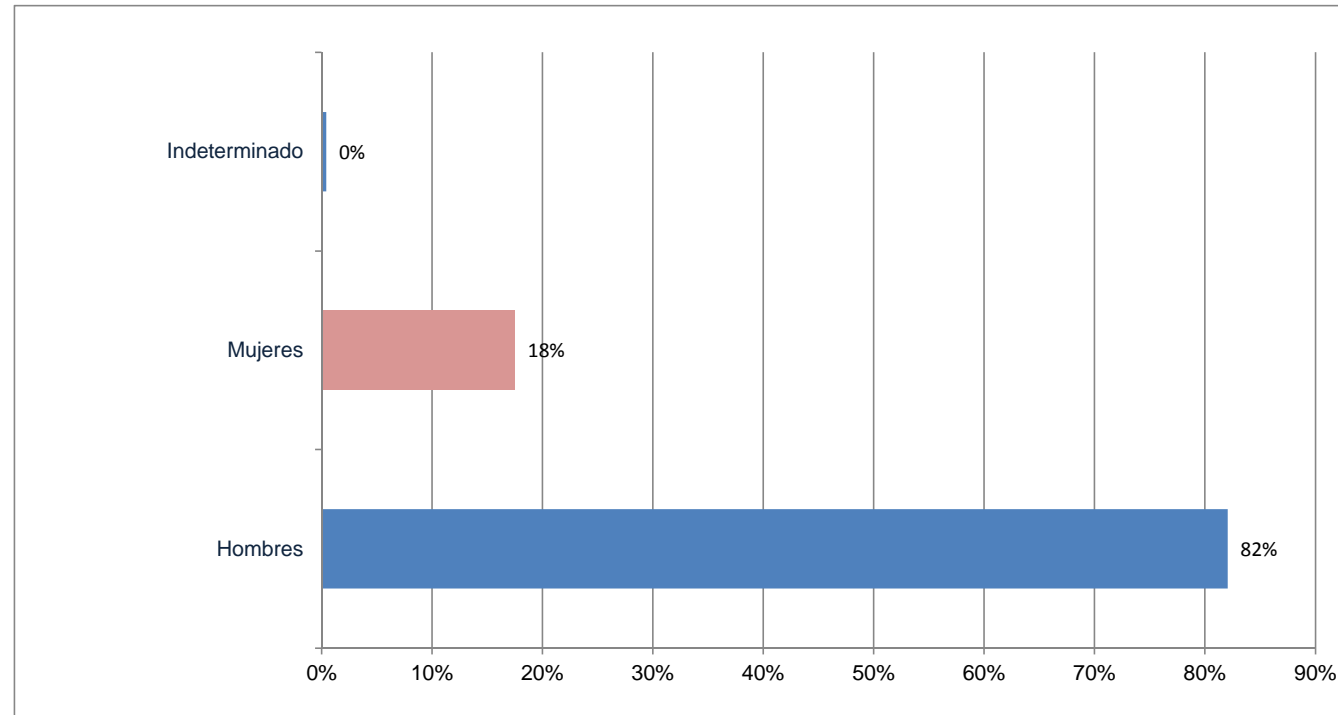
Causa de Muerte	No.	%
Arma de Fuego	359	38%
Arma Blanca	28	3%
Asfixia	74	8%
Intoxicación	30	3%
Fallecimientos en Hospital	185	20%
Otras Causas	266	28%
TOTAL	942	100%



**ESTADISTICA SOBRE NECROPSIAS REALIZADAS EN LAS SEDES PERICIALES
DEL 01 AL 31 DE AGOSTO DE 2011**

POR GÉNERO

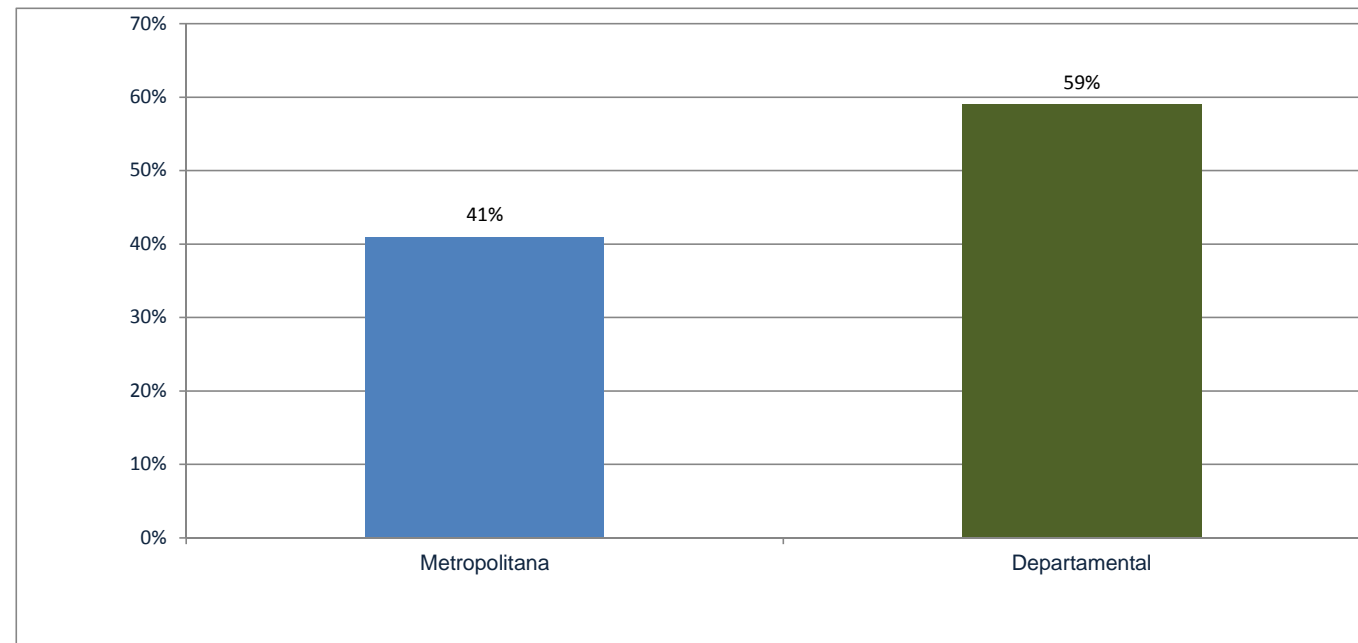
Género	No.	%
Hombres	773	82%
Mujeres	165	18%
Indeterminado	4	0%
TOTAL	942	100%



**ESTADISTICA SOBRE NECROPSIAS REALIZADAS EN LAS SEDES PERICIALES
DEL 01 AL 31 DE AGOSTO DE 2011**

POR ÁREA

Área	No.	%
Metropolitana	386	41%
Departamental	556	59%
TOTAL	942	100%



**ESTADISTICA SOBRE NECROPSIAS REALIZADAS EN LAS SEDES PERICIALES
DEL 01 AL 31 DE AGOSTO DE 2011**

POR DEPARTAMENTO

