

**EVALUACIONES EN AREA DE CLINICA Y  
ESPECIALIDADES**

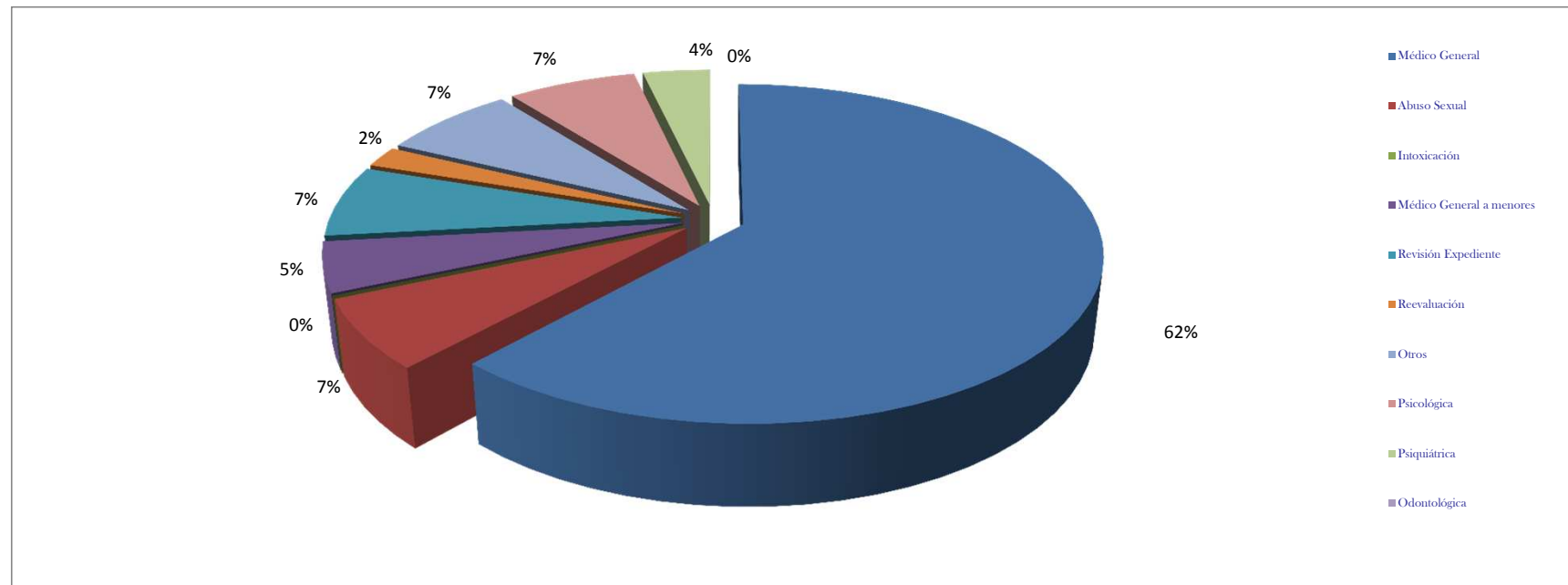
DEL 01 AL 31 DE ENERO DE 2011

SEDE	PERICIAS EFECTUADAS POR CASO SEGÚN DENUNCIA																						TOTAL
	MEDICO GENERAL		ABUSO SEXUAL		INTOXICACIÓN		MEDICO GENERAL A MENORES		REVISIÓN EXPEDIENTE		REEVALUACIÓN		OTRAS			PSICOLÓGICAS		PSIQUIÁTRICAS		ODONTOLÓGICAS			
	F	M	F	M	F	M	F	M	F	M	F	M	F	M	I	F	M	F	M	F	M	F	
ANTIGUA GUATEMALA, SACATEPÉQUEZ	40	40	11	0	0	0	2	1	5	0	1	3	6	0	8	0	0	0	0	0	0	117	
CHIMALTENANGO	44	34	15	0	0	0	0	1	4	0	0	0	0	0	0	0	0	0	1	0	0	99	
CHIQUMULA	18	10	3	1	0	0	0	7	18	1	1	26	12	0	6	0	3	1	0	0	107		
COATEPEQUE, QUETZALTENANGO	54	45	9	1	0	0	1	1	9	20	2	1	0	0	0	0	0	0	0	0	143		
COBÁN, ALTA VERAPAZ	34	20	23	0	0	0	1	3	4	3	0	0	33	37	0	3	0	2	0	0	163		
CUILAPA, SANTA ROSA	0	0	6	1	0	0	0	0	1	5	0	2	37	27	0	0	2	5	2	0	88		
ESCUINTLA	104	84	15	0	0	0	13	9	0	7	1	0	1	0	0	0	0	0	0	0	234		
GUASTATOYA, EL PROGRESO	35	22	4	0	0	0	5	4	2	3	1	2	0	0	0	0	0	0	0	0	78		
HUEHUETENANGO	52	37	10	2	0	0	3	2	2	3	0	4	0	1	0	0	0	0	0	0	116		
INACIF CENTRAL, GUATEMALA, MIXCO Y VILLA NUEVA	575	676	58	5	0	0	42	24	19	44	26	23	7	10	0	211	59	75	35	0	1889		
JALAPA	25	16	4	1	0	0	0	0	0	0	0	0	7	5	0	0	0	0	0	0	58		
JUTIAPA	27	31	15	3	0	0	5	2	1	0	1	0	1	0	0	0	0	1	0	0	87		
MALACATÁN, SAN MARCOS	25	24	6	0	0	0	3	9	0	2	0	0	0	0	0	0	0	0	0	0	69		
POPTÚN, PETÉN	16	8	3	0	0	0	2	2	4	3	0	0	0	0	0	0	0	0	0	0	38		
PUERTO BARRIOS, IZABAL	3	2	8	0	0	0	0	0	10	14	0	1	26	16	0	0	0	0	0	0	80		
QUETZALTENANGO	78	77	19	2	0	0	20	25	2	3	8	7	2	8	0	23	5	12	6	0	297		
RETALHULEU	50	29	9	1	0	0	1	2	1	1	0	1	0	2	0	0	0	0	0	0	97		
SALAMÁ, BAJA VERAPAZ	27	26	5	1	0	0	2	1	0	0	0	0	1	0	0	0	2	1	2	0	68		
SAN BENITO, PETÉN	20	21	5	1	0	0	3	4	9	26	0	1	0	0	0	0	0	13	7	0	110		
SAN MARCOS	57	49	8	0	0	0	0	1	4	14	1	1	2	5	0	0	0	0	0	0	142		
SANTA CRUZ DEL QUICHÉ	20	16	9	0	0	0	0	0	6	16	0	0	1	1	0	0	0	0	0	0	69		
SOLOLÁ	7	6	5	0	0	0	1	0	3	7	0	0	21	12	0	0	0	1	0	0	63		
SUCHITEPÉQUEZ	66	43	11	1	0	0	3	1	1	5	1	0	2	2	0	0	0	0	0	0	136		
TIQUISATE, ESCUINTLA	25	7	6	0	0	0	3	7	1	0	0	0	1	2	0	0	0	0	0	0	52		
TOTONICAPÁN	24	16	11	0	0	0	5	7	3	3	3	3	6	6	0	0	0	0	0	0	87		
ZACAPA	44	30	5	2	0	0	0	1	4	15	0	0	3	1	0	0	0	0	0	0	105		
<b>TOTALES</b>	<b>1470</b>	<b>1369</b>	<b>283</b>	<b>22</b>	<b>0</b>	<b>0</b>	<b>113</b>	<b>107</b>	<b>95</b>	<b>221</b>	<b>45</b>	<b>48</b>	<b>180</b>	<b>153</b>	<b>0</b>	<b>251</b>	<b>68</b>	<b>113</b>	<b>54</b>	<b>0</b>	<b>0</b>	<b>4592</b>	

**EVALUACIONES EN AREA DE CLINICA Y  
ESPECIALIDADES  
DEL 01 AL 31 DE ENERO DE 2011**

**POR EVALUACIÓN EFECTUADA**

Evaluación Efectuada	No.	%
Médico General	2839	62%
Abuso Sexual	305	7%
Intoxicación	0	0%
Médico General a menores	220	5%
Revisión Expediente	316	7%
Reevaluación	93	2%
Otros	333	7%
Psicológica	319	7%
Psiquiátrica	167	4%
Odontológica	0	0%
<b>TOTAL</b>	<b>4592</b>	<b>100%</b>

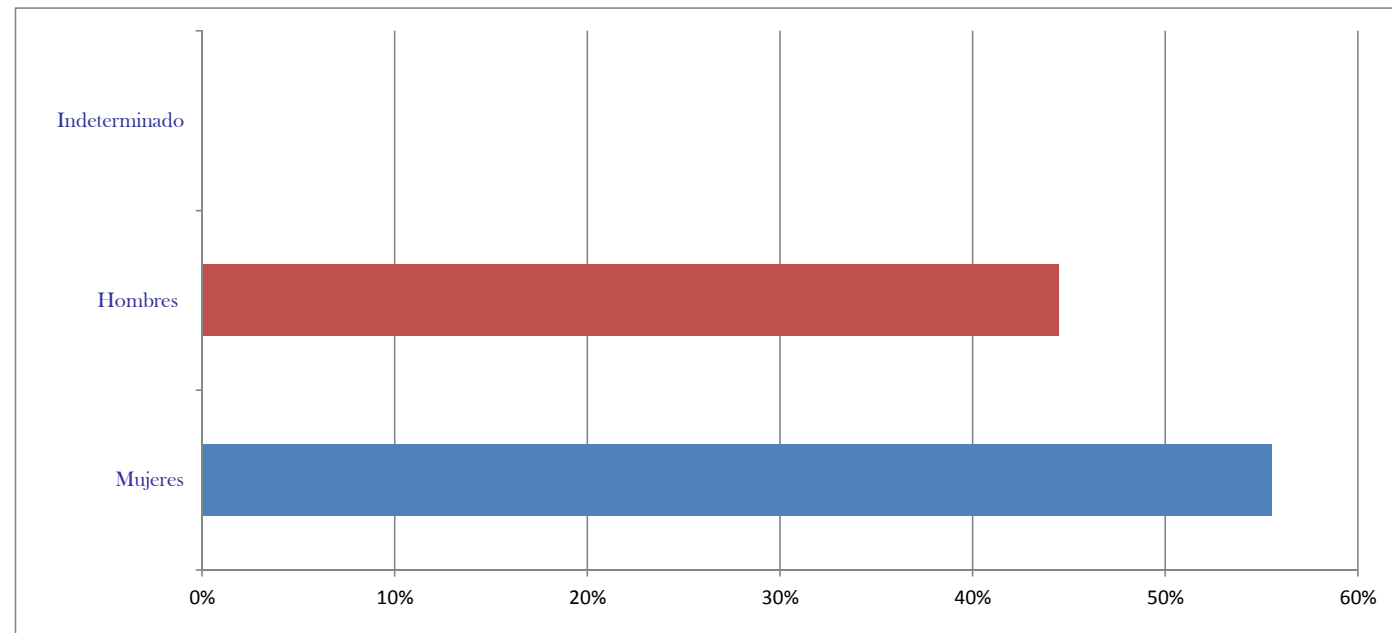


## EVALUACIONES EN AREA DE CLINICA Y ESPECIALIDADES

DEL 01 AL 31 DE ENERO DE 2011

### POR GÉNERO

Género	No.	%
Mujeres	2550	56%
Hombres	2042	44%
Indeterminado	0	0%
<b>TOTAL</b>	<b>4592</b>	<b>100%</b>

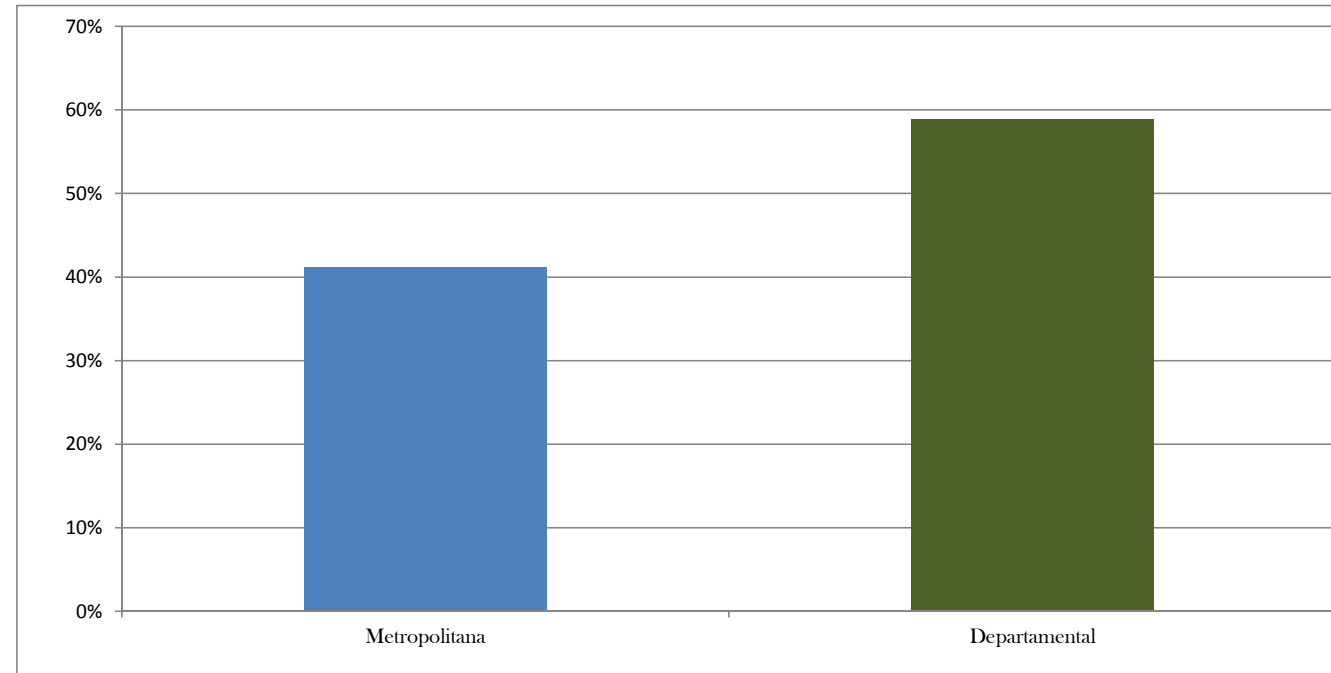


## EVALUACIONES EN AREA DE CLINICA Y ESPECIALIDADES

DEL 01 AL 31 DE ENERO DE 2011

### POR ÁREA

Área	No.	%
Metropolitana	1889	41%
Departamental	2703	59%
TOTAL	4592	100%



## EVALUACIONES EN AREA DE CLINICA Y ESPECIALIDADES

DEL 01 AL 31 DE ENERO DE 2011

### POR DEPARTAMENTO

